

ÖZEL DURUM AÇIKLAMA FORMU


Ortaklığın Ticaret Unvanı : Koneli Tarım ve Sanayi Ürünleri Pazarlama Anonim Şirketi
Adresi : Melikşah Mahallesi Beyşehir Cad. Rektörlük Binzası Apt. No:7/2
Meram/KONYA
Telefon ve Faks No : +90 (332) 324 24 24
E-posta adresi : yatirimci.iliskileri@koneli.com.tr
Tarih : 19.04.2023
Konu : Sermaye Piyasası Kurulunun II-15.2 sayılı Tebliği uyarınca yapılan açıklamadır.

SERMAYE PİYASASI KURULU BAŞKANLIĞINA

01.01.2022 - 31.12.2022 Hesap Dönemine Ait Bağımsız Denetime Tabi Tutulan ve Konsolide Olmayan Finansal Tablolar ve Finansal Tablolara İlişkin Dipnotlar ile Kurumsal Yönetim Uyum Raporu ile Kurumsal Yönetim Bilgi Formu'nu da içeren Yönetim Kurulu Faaliyet Raporu ve bu raporlara ilişkin Sorumluluk Beyanları ekte yer almaktadır.

Kamuoyuna saygı ile duyururuz

Yukarıdaki açıklamalarımızın, Sermaye Piyasası Kurulunun II-15.2 sayılı Payları Borsada İşlem Görmeyen Ortaklıklara İlişkin Özel Durumlar Tebliğinde yer alan esaslara uygun olduğunu, bu konuda/konularda tarafımıza ulaşan bilgileri tam olarak vantsuttüğünü, bilgilerin defter, kayıt ve belgelerimize uygun olduğunu, konuyla ilgili bilgileri tam ve doğru olarak elde etmek için gerekli tüm çabaları gösterdiğimizi ve yapılan bu açıklamalardan sorumlu olduğumuzu beyan ederiz.


Yatırım ve Sanayi Ürünleri Pazarlama A.Ş.
Melikşah Mah. Beyşehir Cad. Rektörlük Binzası Apt. No:7/2
Tel: 0 332 324 24 24 Faks: 0 332 324 24 24 Meram/KONYA
Meram/Vali Cd. No: 575 050 3692

Koneli Tarım ve Sanayi Ürünleri Pazarlama Anonim Şirketi

**31 Aralık 2022 tarihi itibarıyla
finansal tablolar ve bağımsız denetçi raporu**

KONELİ TARIM VE SANAYİ ÜRÜNLERİ PAZARLAMA A.Ş.

**SERMAYE PİYASASI KURULUNUN II-14.1. SAYILI SERMAYE PİYASASINDA
FİNANSAL RAPORLAMAYA İLİŞKİN ESASLAR TEBLİĞİ'NİN 9. MADDESİ
GEREĞİNCE HAZIRLANAN SORUMLULUK BEYANI**

**FAALİYET RAPORUNUN KABULÜNE İLİŞKİN YÖNETİM KURULU'NUN KARAR
TARİHİ / SAYISI: 19 . 04 . 2023 / 22**

Şirketimizce hazırlanan ve Güney Bağımsız Denetim ve Serbest Muhasebeci ve Mali Müşavirlik A.Ş. tarafından bağımsız denetime tabi tutulan 2022 yılına ait, Türk Ticaret Kanunu ve Sermaye Piyasası Kurulu'nun (SPK) Seri II.14.1. sayılı "Sermaye Piyasasında Finansal Raporlamaya İlişkin Esaslar Tebliği"ne ("Tebliğ") uyumlu olarak hazırlanan Türkiye Finansal Raporlama Standartları (TFRS) ve SPK tarafından belirlenen formatlarla uyumlu olarak hazırlanan dipnotları ile birlikte konsolide olmayan finansal durum tablosu, gelir tablosu, kapsamlı gelir tablosu, nakit akış tablosu ve özkaynak değişim tablosu ("Finansal Tablolar") ile faaliyet raporumuz ekte sunulmuştur.

Şirketimizce hazırlanan ve Güney Bağımsız Denetim ve Serbest Muhasebeci ve Mali Müşavirlik A.Ş. tarafından bağımsız denetime tabi tutulan dipnotları ile birlikte konsolide olmayan finansal durum tablosu, gelir tablosu, kapsamlı gelir tablosu, nakit akış tablosu ve özkaynak değişim tablosu ("Finansal Tablolar") ile Kurumsal Yönetim Uyum Raporu ile Kurumsal Yönetim Bilgi Formu'nu da içeren Yıllık Faaliyet Raporu'nun, SPK düzenlemeleri doğrultusunda Tarafımızca incelendiğini;


Şirketimizdeki görev ve sorumluluk alanımızda sahip olduğumuz bilgiler çerçevesinde, önemli konularda gerçeğe aykırı bir açıklama veya açıklamanın yapıldığı tarih itibarıyla yanıltıcı olması sonucunu doğurabilecek herhangi bir eksiklik içermediğini.

Şirketimizdeki görev ve sorumluluk alanımızda sahip olduğumuz bilgiler çerçevesinde, Tebliğ uyarınca hazırlanmış finansal tabloların, işletmenin aktifleri, pasifleri, finansal durumu ve kâr ve zararı ile ilgili gerçeği dürüst bir biçimde yansıttığını ve Faaliyet Raporu'nun işin gelişimi, performansını ve işletmenin finansal durumunu, karşı karşıya olunan önemli risk ve belirsizliklerle birlikte, dürüstçe yansıttığını.


Bilgilerinize sunar, yapılan açıklamalardan dolayı sorumlu olduğumuzu beyan ederiz.

Saygılarımızla,

Ferudun YILMAZ
Denetim Komitesi Üyesi



Ali Fuat YILMAZ
Denetim Komitesi Başkanı



İçindekiler

Finansal durum tablosu.....	5-6
Kar veya zarar ve diğer kapsamlı gelir tablosu	7
Özkaynaklar değişim tablosu	8
Nakit akış tablosu	9
Finansal tablolara ilişkin dipnotlar	10-55

Dipnot	Sayfa	
1	Şirket'in organizasyonu ve faaliyet konusu	6
2	Finansal tabloların sunumuna ilişkin esaslar	6
3	Finansal borçlanmalar	25
4	Nakit ve nakit benzerleri	26
5	Ticari alacaklar ve borçlar	26
6	Diğer alacak ve borçlar	27
7	Stoklar	28
8	Peşin ödenmiş giderler ve ertelenmiş gelirler	29
9	Maddi duran varlıklar	30
10	Maddi olmayan duran varlıklar	31
11	Karşılıklar, koşullu varlık borçlar	31
12	Tahahhütler	32
13	Çalışanlara sağlanan faydalar	32
14	Diğer varlık ve yükümlülükler	34
15	Sermaye, yedekler ve diğer özkaynak kalemleri	34
16	İlişkili taraf açıklamaları	36
17	Hasılat ve satışların maliyeti	39
18	Genel yönetim giderleri ve satış, pazarlama ve dağıtım giderleri	40
19	Niteliklerine göre giderler	41
20	Esas faaliyetlerden diğer gelir ve giderler	41
21	Yatırım faaliyetlerinden gelirler ve giderler	41
22	Finansman gelirleri ve giderleri	42
23	Gelir vergileri	42
24	Pay başına kazanç	46
25	Finansal araçlar	46
26	Finansal araçlardan kaynaklanan risklerin niteliği ve düzeyi	49
27	Bağımsız denetim kuruluşundan alınan hizmetlere ilişkin ücretler	52
28	Raporlama döneminden sonraki olaylar	52



Building a better
working world

BAĞIMSIZ DENETÇİ RAPORU

Koneli Tarım ve Sanayi Ürünleri Pazarlama Anonim Şirketi Genel Kurulu'na

A) Finansal Tabloların Bağımsız Denetimi

1) Görüş

Koneli Tarım ve Sanayi Ürünleri Pazarlama Anonim Şirketi ("Şirket") 31 Aralık 2022 tarihli finansal durum tablosu ile aynı tarihte sona eren hesap dönemine ait; kâr veya zarar ve diğer kapsamlı gelir tablosu, özkaynak değişim tablosu ve nakit akışı tablosu ile önemli muhasebe politikalarının özeti de dâhil olmak üzere finansal tablo dipnotlarından oluşan finansal tablolarını denetlemiş bulunuyoruz.

Görüşümüze göre ilişikteki finansal tablolar, Şirket'in 31 Aralık 2022 tarihi itibarıyla finansal durumunu ve aynı tarihte sona eren hesap dönemine ait finansal performansını ve nakit akışlarını, Türkiye Finansal Raporlama Standartlarına (TFRS'lere) uygun olarak tüm önemli yönleriyle gerçeğe uygun bir biçimde sunmaktadır.

2) Görüşün Dayanağı

Yaptığımız bağımsız denetim, Sermaye Piyasası Kurulu'nca yayımlanan bağımsız denetim standartlarına ve Kamu Gözetimi, Muhasebe ve Denetim Standartları Kurumu (KGK) tarafından yayımlanan Türkiye Denetim Standartlarının bir parçası olan Bağımsız Denetim Standartlarına (BDS'lere) uygun olarak yürütülmüştür. Bu Standartlar kapsamındaki sorumluluklarımız, raporumuzun Bağımsız Denetçinin Finansal Tabloların Bağımsız Denetimine İlişkin Sorumlulukları bölümünde ayrıntılı bir şekilde açıklanmıştır. KGK tarafından yayımlanan Bağımsız Denetçiler için Etik Kurallar (Etik Kurallar) ile finansal tabloların bağımsız denetimiyle ilgili mevzuatta yer alan etik hükümlere uygun olarak Şirket'ten bağımsız olduğumuzu beyan ederiz. Etik Kurallar ve mevzuat kapsamındaki etiğe ilişkin diğer sorumluluklar da tarafımızca yerine getirilmiştir. Bağımsız denetim sırasında elde ettiğimiz bağımsız denetim kanıtlarının, görüşümüzün oluşturulması için yeterli ve uygun bir dayanak oluşturduğuna inanıyoruz.

3) İşletmenin sürekliliğine ilişkin önemli belirsizlik

31 Aralık 2022 tarihi itibarıyla Şirket'in net dönem zararının 14.729.136 TL, aynı tarih itibarıyla kısa vadeli yükümlülüklerinin dönen varıklarını 13.902.750 TL tutarında geçtiğine ve net özkaynaklarının negatif 12.196.835 TL olduğuna değinen 2.2 nolu finansal tablo dipnotuna dikkat çekeriz. Bu durum, işletmenin sürekliliğinin devamına ilişkin ciddi şüphe oluşturabilecek önemli bir belirsizliğin varlığını göstermektedir. Diğer taraftan söz konusu durum, Türk Ticaret Kanunu ("TTK")'nın 376. maddesinde yer alan bir şirketin borca batık durumda bulunduğu şüphesini uyandıran işaretler konusundaki düzenleme kapsamına girdiğinden, yönetim kurulunun anılan maddede belirtilen tedbirleri atmasını gerektirmektedir. Şirket yönetiminin bu konulara yönelik açıklamaları ve planları 2.2 nolu finansal tablo dipnotunda açıklanmıştır. Ancak bu husus, tarafımızca verilen görüşü etkilememektedir.

4) Diğer Hususlar

Şirket'in 31 Aralık 2021 tarihinde sona eren hesap dönemine ait finansal tabloları başka bir bağımsız denetim şirketi tarafından denetlenmiş ve 28 Nisan 2022 tarihinde bu finansal tablolara ilişkin olumlu görüş verilmiştir.



Building a better
working world

5) Kilit Denetim Konuları

Kilit denetim konuları, mesleki muhakememize göre cari döneme ait finansal tabloların bağımsız denetiminde en çok önem arz eden konulardır. Kilit denetim konuları, bir bütün olarak finansal tabloların bağımsız denetimi çerçevesinde ve finansal tablolara ilişkin görüşümüzün oluşturulmasında ele alınmış olup, bu konular hakkında ayrı bir görüş bildirmiyoruz.

Kilit denetim konusu	Konunun denetimde nasıl ele alındığı
<p>Hasılatın muhasebeleştirilmesi</p> <p>Şirket'in başlıca hasılat elde ettiği gelir unsuru perakende tarım ve sanayi ürünleri satışlarıdır.</p> <p>Hasılat, satışı gerçekleştirilen ürünlerin kontrolü müşterilere devredildiğinde, dolayısıyla edim yükümlülüğü yerine getirildiğinde muhasebeleştirilmektedir</p> <p>Satış sözleşmeleri karmaşık yapıda olabileceğinden, hasılatın ilgili olduğu dönemde finansal tablolara alınması her bir duruma özgü satış koşullarının doğru bir biçimde değerlendirilmesine bağlıdır. Bu nedenle, üretimi tamamlanarak teslimatı gerçekleştirilen ürünlerden iadesi olabilecekler için hasılatın doğru dönemde veya tutarda muhasebeleştirilmemesi riski bulunmaktadır.</p> <p>Şirket, faaliyetlerinin niteliği ve operasyonlarının büyüklüğü gereği, hasılat tutarının doğru bir şekilde belirlenmesi ve ilgili olduğu raporlama döneminde finansal tablolara alınması önemli ölçüde yönetim muhakemesi gerektirmesi nedeniyle, hasılatın muhasebeleştirilmesi kilit denetim konularından biri olarak belirlenmiştir.</p> <p>Hasılatın muhasebeleştirilmesi ile ilgili muhasebe politikaları ve kullanılan önemli muhasebe tahmin ve varsayımlarının detayı için Dipnot 2.5 (b) 'ye bakınız.</p>	<p>Bu alanda uyguladığımız denetim prosedürlerimiz aşağıdakileri içermektedir:</p> <ul style="list-style-type: none">• Şirketin hasılatın muhasebeleştirilmesi süreci anlaşılmalı ve değerlendirilmeli,• Müşterilerle yapılan sözleşmelerdeki ticari koşullara ve sevkiyat koşullarına ilişkin hükümler incelenerek; farklı sevkiyat düzenlemeleri için hasılatın finansal tablolara yansıtılma zamanlamasının değerlendirilmesi,• Şirket'in dönem içerisinde hasılat ile ilgili yapmış olduğu yevmiye kayıtlarının değerlendirilmesi;• Örnekleme seçimi ile belirlemiş olduğumuz müşteriler için doğrudan temin edilen dış teyitler ile ticari alacakların mevcudiyeti ve alacak bakiyelerinin doğruluğunun kontrolü,• Raporlama dönemi sonrasında gerçekleşen iadelerden örnekleme yöntemiyle seçtiklerimizin ilgili olduğu dönemde finansal tablolara alınıp alınmadığının kontrolü,• Örnekleme ile seçilen satış işlemleri için alınan satış belgeleri aracılığıyla faturası kesilmiş ürünlerin kontrolünün müşterilere devrinin gerçekleşip gerçekleşmediğinin değerlendirilmesi ve bu suretle hasılatın ilgili olduğu doğru raporlama döneminde finansal tablolara alındığının test edilmesi,• Şirket finansal tablolarında hasılat ile ilgili yapmış olduğu dipnot açıklamalarının TFRS 15 uyarınca yapılması gereken açıklamalara uygun olup olmadığının değerlendirilmesi.

6) Yönetimin ve Üst Yönetimden Sorumlu Olanların Finansal Tablolara İlişkin Sorumlulukları

Şirket yönetimi; finansal tabloların TFRS'lere uygun olarak hazırlanmasından, gerçeğe uygun bir biçimde sunumundan ve hata veya hile kaynaklı önemli yanlışlık içermeyecek şekilde hazırlanması için gerekli gördüğü iç kontrolden sorumludur.

Finansal tabloları hazırlarken yönetim; Şirket'in sürekliliğini devam ettirme kabiliyetinin değerlendirilmesinden, gerektiğinde süreklilikle ilgili hususları açıklamaktan ve Şirket'i tasfiye etme ya da ticari faaliyeti sona erdirmeye niyeti ya da mecburiyeti bulunmadığı sürece işletmenin sürekliliği esasını kullanmaktan sorumludur.

Üst yönetimden sorumlu olanlar, Şirket'in finansal raporlama sürecinin gözetiminden sorumludur.



Building a better
working world

7) Bağımsız Denetçinin Finansal Tabloların Bağımsız Denetimine İlişkin Sorumlulukları

Bir bağımsız denetimde, biz bağımsız denetçilerin sorumlulukları şunlardır:

Amacımız, bir bütün olarak finansal tabloların hata veya hile kaynaklı önemli yanlışlık içerip içermediğine ilişkin makul güvence elde etmek ve görüşümüzü içeren bir bağımsız denetçi raporu düzenlemektir. Sermaye Piyasası Kurulu'nca yayımlanan bağımsız denetim standartlarına ve BDS'lere uygun olarak yürütülen bir bağımsız denetim sonucunda verilen makul güvence; yüksek bir güvence seviyesidir ancak, var olan önemli bir yanlışlığın her zaman tespit edileceğini garanti etmez. Yanlışlıklar hata veya hile kaynaklı olabilir. Yanlışlıkların, tek başına veya toplu olarak, finansal tablo kullanıcılarının bu tablolara istinaden alacakları ekonomik kararları etkilemesi makul ölçüde bekleniyorsa bu yanlışlıklar önemli olarak kabul edilir.

Sermaye Piyasası Kurulu'nca yayımlanan bağımsız denetim standartlarına ve BDS'lere uygun olarak yürütülen bağımsız denetimin gereği olarak, bağımsız denetim boyunca mesleki muhakememizi kullanmakta ve mesleki şüpheciliğimizi sürdürmekteyiz. Tarafımızca ayrıca:

- Finansal tablolardaki hata veya hile kaynaklı "önemli yanlışlık" riskleri belirlenmekte ve değerlendirilmekte; bu risklere karşılık veren denetim prosedürleri tasarlanmakta ve uygulanmakta ve görüşümüze dayanak teşkil edecek yeterli ve uygun denetim kanıtı elde edilmektedir. (Hile; muvazaa, sahtekârlık, kasıtlı ihmâl, gerçeğe aykırı beyan veya iç kontrol ihtali fiillerini içerebildiğinden, hile kaynaklı önemli bir yanlışlığı tespit edememe riski, hata kaynaklı önemli bir yanlışlığı tespit edememe riskinden yüksektir.)
- Şirketin iç kontrolünün etkinliğine ilişkin bir görüş bildirmek amacıyla değil ama duruma uygun denetim prosedürlerini tasarlamak amacıyla denetimle ilgili iç kontrol değerlendirilmektedir.
- Yönetim tarafından kullanılan muhasebe politikalarının uygunluğu ile yapılan muhasebe tahminlerinin ve ilgili açıklamaların makul olup olmadığı değerlendirilmektedir.
- Elde edilen denetim kanıtlarına dayanarak, Şirket'in sürekliliğini devam ettirme kabiliyetine ilişkin ciddi şüphe oluşturabilecek olay veya şartlarla ilgili önemli bir belirsizliğin mevcut olup olmadığı hakkında ve yönetimin işletmenin sürekliliği esasını kullanmasının uygunluğu hakkında sonuca varılmaktadır. Önemli bir belirsizliğin mevcut olduğu sonucuna varmamız hâlinde, raporumuzda, finansal tablolardaki ilgili açıklamalara dikkat çekmemiz ya da bu açıklamaların yetersiz olması durumunda olumlu görüş dışında bir görüş vermemiz gerekmektedir. Vardığımız sonuçlar, bağımsız denetçi raporu tarihine kadar elde edilen denetim kanıtlarına dayanmaktadır. Bununla birlikte, gelecekteki olay veya şartlar Şirket'in sürekliliğini sona erdirebilir.
- Finansal tabloların, açıklamalar dâhil olmak üzere, genel sunumu, yapısı ve içeriği ile bu tabloların, temelini oluşturan işlem ve olayları gerçeğe uygun sunumu sağlayacak şekilde yansıtmayı yansıtmadığı değerlendirilmektedir.

Diğer hususların yanı sıra, denetim sırasında tespit ettiğimiz önemli iç kontrol eksiklikleri dâhil olmak üzere, bağımsız denetimin planlanan kapsamı ve zamanlaması ile önemli denetim bulgularını üst yönetimden sorumlu olanlara bildirmekteyiz.

Bağımsızlığa ilişkin etik hükümlere uygunluk sağladığımızı üst yönetimden sorumlu olanlara bildirmiş bulunmaktayız. Ayrıca bağımsızlık üzerinde etkisi olduğu düşünülebilecek tüm ilişkiler ve diğer hususlar ile varsa, ilgili önlemleri üst yönetimden sorumlu olanlara iletmiş bulunmaktayız.



**Building a better
working world**


Üst yönetimden sorumlu olanlara bildirilen konular arasından, cari döneme ait finansal tabloların bağımsız denetiminde en çok önem arz eden konuları yani kilit denetim konularını belirlemekteyiz. Mevzuatın konunun kamuya açıklanmasına izin vermediği durumlarda veya konuyu kamuya açıklamanın doğuracağı olumsuz sonuçların, kamuya açıklamanın doğuracağı kamu yararını aşacağına makul şekilde beklendiği oldukça istisnai durumlarda, ilgili hususun bağımsız denetçi raporumuzda bildirimemesine karar verebiliriz.

B) Mevzuattan Kaynaklanan Diğer Yükümlülükler

- 1) 6102 sayılı Türk Ticaret Kanunu'nun ("TTK") 398'inci maddesinin dördüncü fıkrası uyarınca düzenlenen Riskin Erken Saptanması Sistemi ve Komitesi Hakkında Denetçi Raporu 19 Nisan 2023 tarihinde Şirket'in Yönetim Kurulu'na sunulmuştur.
- 2) TTK'nın 402'nci maddesinin dördüncü fıkrası uyarınca Şirketin 1 Ocak - 31 Aralık 2022 hesap döneminde defter tutma düzeninin, finansal tabloların, kanun ile Şirket esas sözleşmesinin finansal raporlamaya ilişkin hükümlerine uygun olmadığına dair önemli bir hususa rastlanmamıştır.
- 3) TTK'nın 402'nci maddesinin dördüncü fıkrası uyarınca Yönetim Kurulu tarafımıza denetim kapsamında istenen açıklamaları yapmış ve talep edilen belgeleri vermiştir.
- 4) TTK'nın 376'nci maddesi uyarınca Sermaye kaybı ve borca batıklık durumu ile ilgili açıklamalar Not 2.2'de açıklanmıştır.

Bu bağımsız denetimi yürütüp sonuçlandıran sorumlu denetçi Mehmet Can Altıntaş'tır.

Güney Bağımsız Denetim ve Serbest Muhasebeci Mali Müşavirlik Anonim Şirketi
A member firm of Ernst & Young Global Limited



Mehmet Can Altıntaş, SMMM
Sorumlu Denetçi

19 Nisan 2023
Ankara, Türkiye

Koneli Tarım ve Sanayi Ürünleri Pazarlama Anonim Şirketi

**31 Aralık 2022 tarihi itibarıyla
finansal durum tablosu**

(Tutarlar aksi belirtilmedikçe Türk Lirası ("TL") olarak gösterilmiştir.)

		Carli dönem	Önceki dönem
		Bağımsız	Bağımsız
		denetimden	denetimden
		geçmiş	geçmiş
	Not	31 Aralık 2022	31 Aralık 2021
VARLIKLAR			
Dönen varlıklar			
Nakit ve nakit benzerleri	4	4.056.107	3.746.330
Finansal varlıklar		204.471	-
Ticari alacaklar		30.034.471	33.179.362
- İlişkili taraflardan ticari alacaklar	17	87.152	1.074.144
- İlişkili olmayan taraflardan ticari alacaklar	5	29.947.319	32.105.218
Diğer alacaklar		-	64.845
- İlişkili olmayan taraflardan diğer alacaklar	6	-	64.845
Stoklar	7	9.701.797	29.518.248
Peşin ödenmiş giderler	8	1.091.044	765.222
Diğer dönen varlıklar	14	1.529.010	84.696
Toplam dönen varlıklar		46.616.900	67.358.703
Duran varlıklar			
Diğer alacaklar		433.963	218.757
- İlişkili olmayan taraflardan diğer alacaklar	6	433.963	218.757
Maddi duran varlıklar	9	3.492.589	17.848.113
Maddi olmayan duran varlıklar	10	84.118	229.725
Ertelenmiş vergi varlığı	24	-	1.576.572
Toplam duran varlıklar		4.010.670	19.873.167
Toplam varlıklar		50.627.570	87.231.870

İlişikteki dipnotlar bu finansal tabloların ayrılmaz bir parçasıdır

Koneli Tarım ve Sanayi Ürünleri Pazarlama Anonim Şirketi**31 Aralık 2022 tarihi itibarıyla
finansal durum tablosu****(Tutarlar aksi belirtilmedikçe Türk Lirası ("TL") olarak gösterilmiştir.)**

		Carl dönem	Önceki dönem
		Bağımsız	Bağımsız
		denetimden	denetimden
		geçmiş	geçmiş
	Not	31 Aralık 2022	31 Aralık 2021
KAYNAKLAR			
Kısa vadeli yükümlülükler			
Kiralama işlemlerinden borçlar	3	997.283	2.588.097
Ticari borçlar		41.335.139	51.923.806
- İlişkili taraflara ticari borçlar	17	39.080.630	47.313.196
- İlişkili olmayan taraflara ticari borçlar	5	2.254.509	4.610.610
Çalışanlara sağlanan faydalar kapsamında borçlar		1.117.589	1.320.131
Diğer borçlar	13	14.321.562	14.082.399
- İlişkili taraflara diğer borçlar	17	14.320.162	14.081.000
- İlişkili olmayan taraflara diğer borçlar	6	1.400	1.399
Ertelenmiş gelirler	8	1.839.614	3.609.925
Kısa vadeli karşılıklar		689.863	752.082
- Çalışanlara sağlanan faydalara ilişkin karşılıklar	13	558.437	752.082
- Diğer karşılıklar		131.426	-
Diğer kısa vadeli yükümlülükler	14	218.600	511.723
Toplam kısa vadeli yükümlülükler		60.519.650	74.788.163
Uzun vadeli yükümlülükler			
Kiralama işlemlerinden borçlar	3	1.753.743	7.381.233
Uzun vadeli karşılıklar		551.012	1.943.522
- Çalışanlara sağlanan faydalara ilişkin karşılıklar	13	551.012	1.943.522
Toplam uzun vadeli yükümlülükler		2.304.755	9.324.755
Toplam yükümlülükler		62.824.405	84.112.918
ÖZKAYNAKLAR			
Ana ortaklığa ait özkaynaklar			
Ödenmiş sermaye	16	39.500.000	39.500.000
Kâr veya zararda yeniden sınıftandırılmayacak birikmiş diğer kapsamlı gelirler veya giderler		(837.190)	(250.539)
- Tanımlanmış fayda planları yeniden ölçüm kazançları/(kayıpları)	16	(837.190)	(250.539)
Kârdan ayrılan kısıtlanmış yedekler	16	1.444.672	1.444.672
Geçmiş yıllar karları/(zararları)		(37.575.181)	(35.724.552)
Net dönem karı/(zararı)		(14.729.136)	(1.850.629)
Toplam özkaynaklar		(12.196.835)	3.118.952
Toplam kaynaklar		50.627.570	87.231.870

İlişikteki dipnotlar bu finansal tabloların ayrılmaz bir parçasıdır.

Koneli Tarım ve Sanayi Ürünleri Pazarlama Anonim Şirketi**1 Ocak - 31 Aralık 2022 dönemine ait kar veya zarar tablosu ve diğer kapsamlı gelir tablosu**

(Tutarlar aksi belirtilmedikçe Türk Lirası ("TL") olarak gösterilmiştir.)

		Cari dönem	Önceki dönem
		Bağımsız	Bağımsız
		denetimden	denetimden
		geçmiş	geçmiş
		1 Ocak-	1 Ocak-
		31 Aralık 2022	31 Aralık 2021
Kar veya zarar kısmı			
Hasılat	18	270.123.552	285.935.670
Satışların maliyeti (-)	18	(225.912.610)	(242.627.936)
Brüt kar		44.210.942	43.307.734
Genel yönetim giderleri (-)	19	(5.439.262)	(5.328.400)
Satış, pazarlama ve dağıtım giderleri (-)	19	(36.293.645)	(38.860.547)
Esas faaliyetlerden diğer gelirler	21	444.609	256.233
Esas faaliyetlerden diğer giderler (-)	21	(11.485.730)	(6.479.443)
Esas faaliyet karı		(8.563.086)	(7.104.423)
Yatırım faaliyetlerinden gelirler	22	422.879	9.716.071
Finansman gideri öncesi faaliyet karı		(8.140.207)	2.611.648
Finansman giderleri (-)	23	(4.731.765)	(3.138.238)
Sürdürülen faaliyet vergi öncesi dönem zararı		(12.871.972)	(526.590)
Sürdürülen faaliyetler vergi gideri - Ertelenmiş vergi geliri/(gideri)	24	(1.857.164)	(1.324.039)
Sürdürülen faaliyetler vergi sonrası zararı		(14.729.136)	(1.850.629)
Net dönem zararı		(14.729.136)	(1.850.629)
Pay başına kazanç/(zarar)			
- Sürdürülen faaliyetlerden pay başına (zarar) (kuruş)	24	(0,37)	(0,05)
Diğer kapsamlı gelir kısmı			
Dönem karı/(zararı)		(14.729.136)	(1.850.629)
Kar veya zararda yeniden sınıflandırılmayacaklar			
Tanımlanmış fayda planları yeniden ölçüm (kayıpları)/kazançları	13	(867.243)	(14.013)
- Vergi etkisi	23	280.592	2.803
Diğer kapsamlı gelir		(586.651)	(11.210)
Toplam kapsamlı gelir/(gider)		(15.315.787)	(1.861.839)

İlişikteki dipnotlar bu finansal tabloların ayrılmaz bir parçasıdır.

Koneil Tarım ve Sanayi Ürünleri Pazarlama Anonim Şirketi

31 Aralık 2022 tarihinde sona eren ara hesap dönemine ait özkaynak değişim tablosu
(Tutarlar aksi belirtilmedikçe Türk Lirası ("TL") olarak gösterilmiştir.)

	Kâr veya zararda yeniden sınıflandırılmayacak birikmiş diğer kapsamlı giderler				Birikmiş karlar/zararlar		Toplam özkaynaklar
	Ödenmiş sermaye	Kardan ayrılan kısıtlanmış yedekler	Tanımlanmış fayda planları	Geçmiş yıl zararları	Net dönem karı/(zararı)		
1 Ocak 2021 itibarıyla bakiye	39.500.000	1.444.672	(239.329)	(27.028.516)	(8.696.036)	4.980.791	
Transferler	-	-	-	(8.696.036)	8.696.036	-	
Diğer kapsamlı gelir	-	-	(11.210)	-	-	(11.210)	
Dönem zararı	-	-	-	-	(1.850.629)	(1.850.629)	
31 Aralık 2021 itibarıyla bakiye	39.500.000	1.444.672	(250.539)	(35.724.552)	(1.850.629)	3.118.952	
1 Ocak 2022 itibarıyla bakiye	39.500.000	1.444.672	(250.539)	(35.724.552)	(1.850.629)	3.118.952	
Transferler	-	-	-	(1.850.629)	1.850.629	-	
Diğer kapsamlı gelir	-	-	(586.651)	-	-	(586.651)	
Dönem zararı	-	-	-	-	(14.729.136)	(14.729.136)	
31 Aralık 2022 itibarıyla bakiye	39.500.000	1.444.672	(837.190)	(37.575.181)	(14.729.136)	(12.196.835)	

İlişikteki dipnotlar bu finansal tabloların ayrılmaz bir parçasıdır.

Konell Tarım ve Sanayi Ürünleri Pazarlama Anonim Şirketi**1 Ocak – 31 Aralık 2022 dönemine ait nakit akış tablosu**
(Tutarlar aksi belirtilmedikçe Türk Lirası ("TL") olarak gösterilmiştir.)

		Önceki dönem	
		Bağımsız denetimden geçmiş	Bağımsız denetimden geçmiş
		1 Ocak – 31 Aralık 2022	1 Ocak – 31 Aralık 2021
	Not		
A. İşletme faaliyetlerden elde edilen nakit akışları		(4.768.930)	2.399.653
Dönem kârı/(zararı)		(14.729.136)	(1.850.629)
Amortisman ve ifta gideri ile ilgili düzeltmeler	9, 10	5.063.625	6.758.835
Kıdem tazminatı karşılığı ile ilgili düzeltmeler	13	821.333	691.762
Şüpheli alacak karşılıkları ile ilgili düzeltmeler	5	5.428.728	755.521
İzin karşılığı ile ilgili düzeltmeler	13	(193.645)	12.155
Faiz gelirleri ve giderleri ile ilgili düzeltmeler		(5.319.119)	7.143.123
Dava ve garanti karşılıkları ile ilgili düzeltmeler		131.426	-
Vergi gideri/geliri ile ilgili düzeltmeler	23	1.857.164	1.324.039
Stok değer düşüklüğü (iptali) ile ilgili düzeltmeler	7	126.694	(181.212)
Reeskont faiz gelir/gideri ile ilgili düzeltmeler		(19.483)	(75.987)
Stoklardaki artış (azalış) ile ilgili düzeltmeler		22.115.420	(5.968.802)
Ticari alacaklardaki artış (azalış) ile ilgili düzeltmeler		(1.932.646)	(13.160.283)
Faaliyetlerle ilgili diğer alacaklardaki artış (azalış) ile ilgili düzeltmeler		(150.361)	(8.199)
Ticari borçlardaki artış (azalış) ile ilgili düzeltmeler		(10.569.184)	21.931.037
Maddi ve maddi olmayan duran varlık satış karları ile ilgili düzeltmeler	21	(370.060)	(9.702.155)
Faaliyetlerle ilgili diğer borçlardaki artış (azalış) ile ilgili düzeltmeler		239.162	(5.919.001)
Diğer dönen varlıklardaki artış/ azalış ile ilgili düzeltmeler		(1.444.311)	(42.961)
Ertelenmiş gelirlerdeki artış/(azalış) ile ilgili değişim		(1.770.310)	1.473.005
Peşin ödenmiş giderlerdeki artış/(azalış) ile ilgili düzeltmeler		(325.824)	313.191
Diğer kısa vadeli yükümlülüklerdeki artış/(azalış) ile ilgili düzeltmeler		(497.594)	(648.906)
Çalışanlara sağlanan faydalar kapsamında borçlardaki artış/(azalış) ile ilgili düzeltmeler		(202.542)	(411.448)
Dönem net kârı/(zararı) mutabakatı ile ilgili toplam düzeltmeler		(1.740.663)	2.433.085
Faaliyetlerden elde edilen nakit akışları		(3.028.267)	(33.432)
Alınan faiz		52.819	168.325
Ödenen kıdem tazminatları	13	(3.081.086)	(201.757)
B. Yatırım faaliyetlerinden kaynaklanan nakit akışları		11.853.941	11.016.879
Maddi ve maddi olmayan duran varlıkların satışından kaynaklanan nakit girişleri	9, 10	11.896.905	11.745.468
Maddi ve maddi olmayan duran varlık alımından kaynaklanan nakit çıkışları	9, 10	(42.964)	(728.589)
C. Finansman faaliyetlerinden kaynaklanan nakit akışları		(6.775.234)	(16.274.702)
Ödenen faiz ve komisyonlar		(4.731.765)	(6.300.338)
Ödenen kira		(6.356.712)	-
Kira sözleşmelerinden kaynaklanan borç ödemelerine ilişkin nakit çıkışları	3	4.313.243	(9.974.364)
Nakit ve nakit benzerlerindeki net artış/(azalış) (A+B+C)		309.777	(2.858.170)
D. Dönem başı nakit ve nakit benzerleri	4	844.292	4.105.798
E. Bloke mevduattaki değişim	4	212.931	(403.336)
Dönem sonu nakit ve nakit benzerleri (A+B+C+D+E)	4	1.367.000	844.292

İlişikteki dipnotlar bu finansal tabloların ayrılmaz bir parçasıdır.

Koneli Tarım ve Sanayi Ürünleri Pazarlama Anonim Şirketi

31 Aralık 2022 tarihinde sona eren ara hesap dönemine ait finansal tablolara ilişkin dipnotlar

(Tutarlar aksi belirtilmedikçe Türk Lirası ("TL") olarak gösterilmiştir.)

1 Şirket'in organizasyonu ve faaliyet konusu

Koneli'nin fiili faaliyet konusu tarımsal ve endüstriyel ürünlerin satış ve pazarlamasının yapılmasıdır. Şirket, 2013 yılında kurulmuş olup kayıtlı adresi Melikşah Mahallesi, Beyşehir Caddesi Rektörlük Binası No:7/2 Meram/Konya'dır.

31 Aralık 2022 tarihi itibarıyla Şirket'in tek ortağı Anadolu Birlik Holding Anonim Şirketi'dir ("Anadolu Birlik"). Koneli, bünyesinde bulunduğu Anadolu Birlik Holding'in bağlı ortaklıkları tarafından üretilen ürünlerin yurtiçi satış ve pazarlamasını mağazalar kanalıyla yapmaktadır. Koneli mağaza olarak toplam 15 adet şubede faaliyet göstermektedir (31 Aralık 2021: 30 şube).

Şirket'in 31 Aralık 2022 tarihi itibarıyla 72 çalışanı bulunmaktadır (31 Aralık 2021: 202).

Şirket, 6362 sayılı Sermaye Piyasası Kanunu ("SPK")'nın 16 ncı maddesinin üçüncü fıkrası hükümleri uyarınca 31 Ocak 2019 tarih ve 7/149 sayılı Sermaye Piyasası Kurulu (SPK) kararıyla SPK kapsamına alınmış olup, 2019 yılı hesap döneminden başlamak üzere finansal tablolarını SPK düzenlemeleri çerçevesinde bağımsız denetimden geçirilmesi dahil SPK'nın II-16.2 sayılı "Kooperatif ve Kooperatif Birliklerinin Paylarının Çoğunluğuna Sahip Olduğu Anonim Ortaklıklara İlişkin Esaslara Dair Tebliğ" hükümlerine uyma yükümlülüğü başlamıştır.

2 Finansal tabloların sunumuna ilişkin esaslar

2.1 TFRS uygunluk beyanı

Finansal tablolar, Kamu Gözetimi Muhasebe ve Denetim Standartları Kurumu ("KGGK") tarafından yayımlanan Türkiye Finansal Raporlama Standartları'na ("TFRS") uygun bir biçimde hazırlanmıştır.

Şirket, kanuni finansal tablolarını Türk Ticaret Kanunu'na ("TTK"), vergi mevzuatına ve T.C. Maliye Bakanlığı tarafından yayımlanan Tek Düzen Hesap Planı'na uygun olarak Türk Lirası cinsinden hazırlanmaktadır. Söz konusu finansal tablolar, tarihi maliyet esasına göre hazırlanmış yasal kayıtlara, Türkiye Finansal Raporlama Standartları'na uyum için gerekli olan düzeltme ve sınıflandırmalar yansıtılarak düzenlenmiştir.

TFRS'ye uygun olarak hazırlanan finansal tablolar, önemli muhasebe tahminlerinin kullanılmasını, aynı zamanda Şirket'in muhasebe politikalarının uygulanmasında yönetimin değerlendirmelerini içermesini gerektirmektedir. Bu tahminler, yönetimin finansal tabloların hazırlandığı tarih itibarıyla gerçekleşen olaylara ilişkin en iyi bilgilerine dayanmakla birlikte, gerçek sonuçlar ile bu tahminler önemli ölçüde farklılıklar gösterebilir.

Finansal tablolar ve dipnotlar KGGK tarafından 4 Ekim 2022 tarihli ilke kararı ile açıklanan "TMS Taksonomisi" 'ne, uygun olarak sunulmuştur.

Yüksek Enflasyon Dönemlerinde Finansal Tabloların Düzeltilmesi

TMS 29 Yüksek Enflasyonlu Ekonomilerde Finansal Raporlama Standardına göre, fonksiyonel para birimi yüksek enflasyonlu bir ekonominin para birimi olan işletmeler finansal tablolarını raporlama dönemi sonundaki paranın satın alma gücüne göre raporlar. TMS 29, bir ekonominin yüksek enflasyonlu bir ekonomi olduğuna işaret edebilecek özellikleri tanımlamaktadır. Aynı zamanda, TMS 29'a göre bir yüksek enflasyonlu ekonominin para biriminde raporlama yapan tüm işletmelerin bu Standardı aynı tarihten itibaren uygulaması gerekmektedir. Bu nedenle, TMS 29'da belirtildiği üzere Ülke genelinde uygulamada tutarlılığı sağlamak amacıyla Kamu Gözetimi Muhasebe ve Denetim Standartları Kurumu tarafından yapılacak açıklamayla tüm işletmelerin aynı anda TMS 29'u uygulamaya başlayacağı beklenmektedir. Ancak, 31 Aralık 2022 tarihinde sona eren hesap dönemine ait finansal tablolarda TMS 29 kapsamında bir düzeltme yapıp yapılmayacağına yönelik KGGK bir açıklamada bulunmamıştır. Bu nedenle, 31 Aralık 2022 tarihli finansal tablolarda TMS 29 uygulanmamış ve enflasyon düzeltmesi yapılmamıştır.

Finansal tabloların onaylanması:

Finansal tablolar Şirket Yönetim Kurulu tarafından 19 Nisan 2023 tarihinde onaylanmıştır. Bu finansal tabloları, Şirket Genel Kurulu'nun değiştirme ve ilgili düzenleyici kurumların değiştirilmesini talep etme hakkı bulunmaktadır.

Koneli Tarım ve Sanayi Ürünleri Pazarlama Anonim Şirketi

31 Aralık 2022 tarihinde sona eren ara hesap dönemine ait finansal tablolara ilişkin dipnotlar
(Tutarlar aksi belirtilmedikçe Türk Lirası ("TL") olarak gösterilmiştir.)

2 Finansal tabloların sunumuna ilişkin esaslar (devamı)

2.2 İşletmenin sürekliliği

Finansal tablolar, Şirket'in önümüzdeki bir yılda ve faaliyetlerinin doğal akışı içerisinde varlıklarından fayda elde edeceği ve yükümlülüklerini yerine getireceği varsayımı altında işletmenin sürekliliği esasına göre hazırlanmıştır. Şirket'in, 31 Aralık 2022 itibarıyla 14.729.136 TL tutarında net dönem zararı bulunmaktadır. Bunun yanı sıra, 31 Aralık 2022 tarihi itibarıyla, kısa vadeli yükümlülükler, dönen varlıkları 13.902.749 TL tutarında aşmakta olup kısa vadeli yükümlülüklerin 39.080.630 TL'si ilişkili taraflara olan ticari borçlardan ve 14.320.162 TL'si ilişkili taraflara diğer borçlardan oluşmaktadır. Ayrıca 31 Aralık 2022 tarihi itibarıyla Şirket'in ödenmiş sermayesi 39.500.000 olup toplam özkaynakları ise (12.196.834) TL'dir (31 Aralık 2021: 3.118.952 TL). Bu durum, işletmenin sürekliliğinin devamına ilişkin ciddi şüphe oluşturabilecek önemli bir belirsizliğin varlığını göstermektedir. Diğer taraftan söz konusu durum, Türk Ticaret Kanunu ("TTK")'nın 376. Maddesinde yer alan bir Şirket'in borca batık durumda bulunduğu şüphesini uyandıran işaretler kapsamında düzenleme kapsamına girdiğinden, yönetim kurulunun anılan maddede belirtilen tedbirleri almasını gerektirmektedir. Şirket yönetiminin bu hususa ilişkin açıklamaları aşağıda yer almaktadır.

Yukarıda açıklanan durum, Şirket'in sürekliliğini devam ettirme kabiliyeti üzerinde önemli bir belirsizliğin varlığını işaret etmektedir. Şirket'in sürekliliği, Anadolu Birlik Holding'in bu yöndeki istekliliğine ve gelecekteki operasyonlar için yeterli kaynak sağlanmasına bağlıdır. ABH yönetimi, Şirket'in ihtiyacı olduğu taktirde ticari faaliyetlerini fonlamak ve Şirket'in finansman yükümlülüklerinin yerine getirebilmesi için devamlı finansman desteği sağlayacağını beyan ve taahhüt etmektedir.

Şirket'in bünyesinde bulunan perakende ve döner mağazalarının franchise olarak devredilmesi süreçleri devam etmektedir.

2.3 Sunuma ilişkin temel esaslar

(a) Ölçüm esasları

Finansal tablolar tarihi maliyetler üzerinden hazırlanmıştır. Tarihi maliyetin belirlenmesinde, genellikle varlıklar için ödenen tutarın gerçeğe uygun değeri esas alınmaktadır. Gerçeğe uygun değer ölçme esasları 27 numaralı dipnotta açıklanmıştır.

TMS 29 Yüksek Enflasyonlu Ekonomilerde Finansal Raporlama Standardına göre, fonksiyonel para birimi yüksek enflasyonlu bir ekonominin para birimi olan işletmeler finansal tablolarını raporlama dönemi sonundaki paranın satın alma gücüne göre raporlar. TMS 29, bir ekonominin yüksek enflasyonlu bir ekonomi olduğuna işaret edebilecek özellikleri tanımlamaktadır. Aynı zamanda, TMS 29'a göre bir yüksek enflasyonlu ekonominin para biriminde raporlama yapan tüm işletmelerin bu Standardı aynı tarihten itibaren uygulaması gerekmektedir. Bu nedene, TMS 29'da belirtildiği üzere Ülke genelinde uygulamada tutarlılığı sağlamak amacıyla Kamu Gözetimi Muhasebe ve Denetim Standartları Kurumu tarafından yapılacak açıklamayla tüm işletmelerin aynı anda TMS 29'u uygulamaya başlayacağı beklenmektedir. Ancak, 31 Aralık 2022 tarihinde sona eren hesap dönemine ait finansal tablolarda TMS 29 kapsamında bir düzeltme yapıp yapılmayacağına yönelik KGK bir açıklamada bulunmamıştır. Bu nedenle, 31 Aralık 2022 tarihli finansal tablolarda TMS 29 uygulanmamış ve enflasyon düzeltmesi yapılmamıştır.

(b) Geçerli para birimi ve raporlama para birimi

Bu finansal tablolar, Şirket'in geçerli para birimi olan Türk Lirası ("TL") cinsinden sunulmuştur. TL olarak sunulan bütün finansal bilgiler aksi belirtilmedikçe tam olarak sunulmuştur.

2.4 Muhasebe tahminlerindeki değişiklikler ve hatalar

Muhasebe tahminlerindeki değişiklikler, yalnızca bir döneme ilişkin ise, değişikliğin yapıldığı cari dönemde, gelecek dönemlere ilişkin ise, hem değişikliğin yapıldığı dönemde hem de gelecek dönemlerde, ileriye yönelik olarak uygulanır. Tespit edilen önemli muhasebe hataları geniyeye dönük olarak uygulanır ve önceki dönem finansal tabloları yeniden düzenlenir.

Koneli Tarım ve Sanayi Ürünleri Pazarlama Anonim Şirketi

31 Aralık 2022 tarihinde sona eren ara hesap dönemine ait finansal tablolara ilişkin dipnotlar

(Tutarlar aksi belirtilmedikçe Türk Lirası ("TL") olarak gösterilmiştir.)

2 Finansal tabloların sunumuna ilişkin esaslar (devamı)

2.5 Önemli muhasebe politikalarının özeti

Muhasebe politikaları finansal tablolarda sunulan tüm dönemlerde, Şirket tarafından tutarlı bir şekilde uygulanmıştır. Muhasebe politikalarında yapılan önemli değişiklikler geriye dönük olarak uygulanmakta ve önceki dönem finansal tabloları yeniden düzenlenmektedir.

31 Aralık 2021 tarihli finansal tabloları hazırlanırken, muhasebe politikalarında değişiklik bulunmamaktadır.

(a) Yabancı para

Yabancı para biriminde yapılan işlemler, Şirket'in geçerli para birimine işlemin gerçekleştiği tarihteki kurdan çevrilmiştir.

Yabancı para cinsinden olan parasal varlık ve yükümlülükler raporlama dönemi sonundaki kurlardan geçerli para birimine çevrilmiştir. Gerçeğe uygun değerleriyle ölçülen yabancı para parasal olmayan varlıklar ve yükümlülükler, gerçeğe uygun değerinin yabancı para cinsinden tespit edildiği tarihteki kurdan geçerli para birimine çevrilir. Yeniden çevirimi oluşan yabancı para kur farkları genellikle kar veya zararda muhasebeleştirilir. Yabancı para cinsinden tarihi maliyetleriyle ölçülen parasal olmayan kalemler çevrilmemiştir.

(b) Hasılat

(i) Hasılatın muhasebeleştirilmesi için genel model

Şirket Anadolu Birlik Holding grup şirketleri tarafından üretilen ürünlerin mağazalar aracılığıyla satışını gerçekleştirmektedir. TFRS 15 uyarınca müşterilerle yapılan tüm sözleşmeler için hasılatın muhasebeleştirilmesinde beş aşamalı yaklaşım izlenir.

Aşama 1: Sözleşmenin tanımlanması

Bir sözleşme ancak yasal olarak uygulanabilir, tahsilatı gerçekleştirilebilir, mal ve hizmetlere ilişkin haklar ve ödeme koşulları tanımlanabilir olduğunda sözleşmenin ticari öze sahip olması, sözleşmenin taraflarca onaylanması ve taraflarca yükümlülüklerinin yerine getirilmesi taahhüt edilmesi şartlarının tamamının karşılanması durumunda, bu sözleşme TFRS 15 kapsamında değerlendirilir.

Sözleşmeler tek bir ticari paket olarak müzakere edildiğinde ya da bir sözleşmede diğer sözleşme ite mallara veya hizmetlere (ya da malların veya hizmetlerin bir kısmına) bağlı olması durumunda, sözleşmeler kapsamında tek bir yükümlülük olduğunda, Şirket sözleşmeleri tek bir sözleşme olarak değerlendirir.

Aşama 2: Edim yükümlülüklerinin tanımlanması

Şirket, "edim yükümlülüğünü" hasılatın muhasebeleştirilmesi için bir hesap birimi olarak tanımlar. Şirket müşteriyle yaptığı bir sözleşmede taahhüt ettiği mal veya hizmetleri değerlendirir ve aşağıdakilerden birini devretmeye yönelik müşteriye verdiği her bir taahhüdü bir edim yükümlülüğü olarak belirler:

(a) Farklı bir mal veya hizmeti (veya bir mal veya hizmetler paketini) ya da

(b) Büyük ölçüde benzerlik gösteren ve müşteriye devir şekli aynı olan farklı bir mal veya hizmetler serisini.

Şirket, sözleşmede yer alan bir mal veya hizmeti, sözleşmedeki diğer taahhütlerden ayrı bir şekilde tanımlayabiliyor ve müşterinin söz konusu mal veya hizmetten tek başına veya kullanımına hazır diğer kaynaklarla birlikte faydalanmasını sağlıyor ise farklı bir mal veya hizmet olarak tanımlar. Bir sözleşme, esas olarak aynı olan bir dizi farklı mal veya hizmet sunma taahhüdünü içerebilir. Sözleşme başlangıcında, bir işletme mal veya hizmet serisinin tek bir edim yükümlülüğü olup olmadığını belirler.

Koneli Tarım ve Sanayi Ürünleri Pazarlama Anonim Şirketi

31 Aralık 2022 tarihinde sona eren ara hesap dönemine ait finansal tablolara ilişkin dipnotlar

(Tutarlar aksi belirtilmedikçe Türk Lirası ("TL") olarak gösterilmiştir.)

2 Finansal tabloların sunumuna ilişkin esaslar (devamı)

2.5 Önemli muhasebe politikalarının özeti (devamı)

(b) Hasılat (devamı)

(i) Hasılatın muhasebeleştirilmesi için genel model (devamı)

Aşama 3: İşlem bedelinin belirlenmesi

Şirket, işlem fiyatını belirlemek için sözleşme kapsamındaki yükümlülüğünü yerine getirdikten sonra ne kadarlık bir tutarı elde etmeyi beklediğini değerlendirir. Değerlendirme yapılırken, sözleşmenin değişken tutarlara ilişkin unsurları ve önemli bir finansman bileşeni içerip içermediğini göz önünde bulundurur.

Önemli finansman bileşeni

Şirket, taahhüt edilen mal veya hizmetin nakit satış fiyatını yansıtan tutarı, önemli bir finansman bileşeninin etkisi için ödemesi taahhüt edilen tutar ile gözden geçirir. Pratik bir uygulama olarak, Şirket, sözleşmenin başlangıcında, müşteri ödemesi ile mal veya hizmetlerin transferi arasındaki sürenin bir yıl veya daha kısa olmasını beklemesi durumunda, önemli bir finansman bileşeninin etkilerine ilişkin işlem fiyatını düzeltmez. Şirket'in dönem içinde yerine getirdiği yükümlülükler ile alınan avansların ve ödeme planının geniş ölçüde uyumlu olduğu durumlarda, Şirket, yükümlülüğü yerine getirmesi ile ödeme arasındaki sürenin asla 12 aydan fazla olmayacağını değerlendirmektedir.

Değişken bedel

Şirket, fiyat imtiyazları, teşvikler, performans primleri, erken tamamlama primleri, fiyat ayarlama maddeleri, cezalar, iskontolar veya benzeri değişken bedellere neden olabilecek kalemlerin müşteri sözleşmesinde var olup olmadığını tespit eder.

Aşama 4: İşlem bedelinin edim yükümlülüklerine dağıtımı

Farklı mal veya hizmetler tek bir sözleşmeye göre teslim edilmesi durumunda, sözleşme bedeli ayrı mal veya hizmetlerin (farklı edim yükümlülükleri) nispi tek başına satış fiyatlarına dayalı olarak dağıtılır. Doğrudan gözlemlenebilir tek başına satış fiyatları mevcut değilse, sözleşmelerdeki toplam bedel, beklenen maliyet artı kar marjı bazında dağıtılır.

Aşama 5: Hasılatın muhasebeleştirilmesi

Şirket, aşağıdaki koşullardan herhangi biri yerine getirildiğinde geliri zamana yayılı olarak muhasebeleştirir:

- Müşterinin eş zamanlı olarak, işletmenin sağladığı faydalardan yararlanması ve bu faydaları tüketmesi durumunda;
- İşletmenin varlığı oluşturdukça veya geliştirdikçe, oluşturulan veya geliştirilen varlığın kontrolünün aynı anda müşteriye geçmesi durumunda ya da
- Şirket'in yerine getirdiği yükümlülüğün, Şirket'in kendisi için alternatif kullanımı olan bir varlık oluşturmaması ve Şirket'in o güne kadar tamamlanan yükümlülüğe karşılık yapılacak ödeme üzerinde hukuken icra edilebilir bir tahsil hakkının bulunması durumunda.

Zaman içinde yerine getirilen her bir edim yükümlülüğü için, Şirket, malların veya hizmetlerin kontrolünü müşteriye devretmeyi gösteren tek bir ilerleme ölçüsü seçer. Şirket, güvenilir bir şekilde gerçekleştirilen işi ölçen bir yöntem kullanır. Şirket, girdi yönteminin kullanıldığı projenin tamamlanmasına yönelik ilerlemeyi ölçmek için yapılan maliyetleri kullanır ve çıktı yönteminin kullanıldığı projenin tamamlanmasına doğru ilerlemeyi ölçmek için transfer edilen birimleri kullanır.

Eğer bir edim yükümlülüğü zaman içinde yerine getirilmiyorsa, o zaman Şirket, malların veya hizmetin kontrolünü müşteriye transfer ettiği zaman hasılatı muhasebeleştirir.

Koneli Tanım ve Sanayi Ürünleri Pazarlama Anonim Şirketi

31 Aralık 2022 tarihinde sona eren ara hesap dönemine ait finansal tablolara ilişkin dipnotlar

(Tutarlar aksi belirtilmedikçe Türk Lirası ("TL") olarak gösterilmiştir.)

2 Finansal tabloların sunumuna ilişkin esaslar (devamı)

2.5 Önemli muhasebe politikalarının özeti (devamı)

(b) Hasılat (devamı)

(i) Hasılatın muhasebeleştirilmesi için genel model (devamı)

Şirket tarafından sözleşme kapsamındaki yükümlülüklerin yerine getirilmesi için mutlaka katılması gereken maliyetin, söz konusu sözleşme kapsamında elde edilmesi beklenen ekonomik faydayı aştığı durumlarda TMS 37 "Karşılıklar, Koşullu Borçlar ve Koşullu Varlıklar" standardı uyarınca bir karşılık ayırmaktadır.

Sözleşme değişiklikleri

Şirket, ek bir mal veya hizmet sunma taahhüdü verdiği takdirde, sözleşme değişikliğini ayrı bir sözleşme olarak kabul eder. Mevcut sözleşmenin feshi ve yeni bir sözleşmenin oluşturulması durumunda, sunulan mal veya hizmetler farklıysa ilgili değişiklikler muhasebeleştirir. Sözleşmede yapılan değişiklik, ayrı mal veya hizmet oluşturmazsa, işletme, ilk sözleşme ile birlikte, ek mallar veya hizmetler ilk sözleşmenin bir parçasıymış gibi birleştirilerek muhasebeleştirir.

(ii) Komisyonlar

Şayet Şirket, bir işlemde ana şirket değil de aracı bir şirket gibi hareket ederse muhasebeleştirilen hasılat; Şirket tarafından elde edilen net komisyon tutarıdır.

(c) Çalışanlara sağlanan faydalar

(i) Çalışanlara sağlanan kısa vadeli faydalar

Çalışanlara sağlanan kısa vadeli fayda yükümlülükler ilgili hizmet verildikçe giderleştirilir.

Çalışanlarının geçmiş hizmetleri sonucunda Şirket'in yasal veya zımni kabulden doğan, ödemekle yükümlü olduğu ve bu yükümlülüğün güvenilir olarak tahmin edilebildiği durumlarda kısa vadeli nakit prim ve ikramiye kapsamında ödenmesi beklenen tutarlar için bir yükümlülük kaydedilir.

(ii) İzin hakları

Türkiye'de geçerli İş Kanunu'na göre iş sözleşmesinin herhangi bir nedenle sona emmesi halinde çalışanlar tarafından hak edilen fakat kullanılmayan yıllık izin sürelerine ait ücretli sözleşmenin sona erdiği tarihteki brüt ücreti ve sözleşmeye bağlı diğer menfaatlerin toplamı üzerinden kendisine veya hak sahiplerine ödemekle yükümlüdür. Kullanılmayan izin karşılığı tüm çalışanların hak ettikleri ancak raporlama tarihi itibarıyla henüz kullanmadıkları izin günlerine denk gelen iskonto edilmemiş toplam yükümlülük tutarıdır. Kullanılmamış izin haklarından doğan yükümlülükler hak kazanıldıkları dönemlerde tahakkuk edilir.

(iii) Kıdem tazminatı karşılığı

Türkiye'deki mevcut iş kanunu gereğince, Şirket, çalışanların emeklilik, askerlik ya da ölüm gibi nedenlerden işten ayrılan 1 yılı doldurmuş çalışanlarına belirli miktarlarda ödeme yapmakla yükümlüdür. Kıdem tazminatı karşılığı 30 gün bazında Şirket'in çalışanlarının emekli olması durumunda gelecekteki tahmini muhtemel yükümlülüğünün bugünkü değerini ifade etmektedir. Kıdem tazminatı karşılığı, tüm çalışanlar bu tür bir ödemeye tabi tutulacakmış gibi hesaplanmış olup finansal tablolarda tahakkuk esaslı ile yansıtılmıştır. Kıdem tazminatı karşılığı, Hükümet tarafından açıklanan kıdem tazminatı tavanına göre hesaplanmıştır. 31 Aralık 2021 tarihi itibarıyla kıdem tazminatı tavanı 15.371 TL tutarındadır (31 Aralık 2021: 8.285 TL). Dipnot 13'te açıklandığı üzere, Şirket yönetimi kıdem tazminatı karşılığı hesaplamasında bazı tahminler kullanmıştır.

Tüm aktüeryal kazanç ve kayıplar diğer kapsamlı gelirden muhasebeleştirilir.

Koneli Tarım ve Sanayi Ürünleri Pazarlama Anonim Şirketi

31 Aralık 2022 tarihinde sona eren ara hesap dönemine ait finansal tablolara ilişkin dipnotlar

(Tutarlar aksi belirtilmedikçe Türk Lirası ("TL") olarak gösterilmiştir.)

2 Finansal tabloların sunumuna ilişkin esaslar (devamı)

2.5 Önemli muhasebe politikalarının özeti (devamı)

(d) Gelir vergileri

Gelir vergisi gideri, dönem vergisi ve ertelenmiş vergi toplamından oluşur. Gelir vergisi işletme birleşmeleri veya doğrudan özkaynaklar veya diğer kapsamlı gelir ile ilişkilendirilenler dışında kar veya zararda muhasebeleştirilir.

(i) Dönem vergisi

Dönem vergisi cari yılda vergiye konu kar veya zarar üzerinden beklenen vergi yükümlülüğü veya alacağıdır ve geçmiş yıllardaki vergi yükümlülükleri ile ilgili düzeltme kayıtlarını da içerir.

Raporlama dönemi sonu itibarıyla yürürlükte olan veya yürürlüğe girmesi kesine yakın olan vergi oranları dikkate alınarak hesaplanır. Dönem vergi yükümlülüğü aynı zamanda temettü dağıtım bildirimlerinden kaynaklanan vergi yükümlülüklerini de içerir.

Cari vergi varlığı ve yükümlülüğü mahsuplaştırılması sadece belirli şartlar sağlandığında yapılabilir.

(ii) Ertelenmiş vergi

Ertelenmiş vergi, varlık ve yükümlülüklerin finansal tablolarda yer alan defter değerleri ile vergi matrahında kullanılan değerleri arasındaki geçici farklar üzerinden hesaplanır. Aşağıdaki durumlarda meydana gelen geçici farklar için ertelenmiş vergi muhasebeleştirilmez:

- Bir işletme birleşmesi olmayan ve ne muhasebe karını ne de vergiye tabi kar veya zararı etkilemeyen bir işlem sonucu oluşan varlık veya yükümlülüklerin ilk kayıtlara alınmasında ortaya çıkan geçici farklar;
- Öngörülebilir bir gelecekteki tersine dönmesi muhtemel olmayan ve Şirket'in geri çevirim zamanını kontrol edebildiği bağlı ortaklığındaki yatırımlarıyla ilgili geçici farklar.

Kullanılmamış geçmiş yıl mali zararları, vergi avantajları ve indirilebilir geçici farklar için ilerideki dönemde bunların mahsup edilmesine yeterli olacak tutarda vergilendirilebilir kar elde edileceğinin muhtemel olması halinde ertelenmiş vergi varlığı muhasebeleştirilir.

Vergilendirilebilir kar Şirket'in iş planlarına göre belirlenir. Ertelenmiş vergi varlıkları her raporlama tarihinde gözden geçirilir ve ileriki dönemde vergiye tabi kar elde etmesinin muhtemel olması halinde bu tutarlarla sınırlı olmak üzere önceden muhasebeleştirilmeyen ertelenmiş vergi varlığı muhasebeleştirilir.

Şirket, ertelenmiş vergi borçlarını ve ertelenmiş vergi varlıklarını, varlıklarının defter değerlerini ne şekilde geri kazanacağı veya borçlarını ne şekilde ödeyeceği ile ilgili raporlama dönemi sonundaki beklentilerinin vergisel sonuçlarıyla tutarlı bir şekilde ölçer.

Ertelenmiş vergi varlığı ve ertelenmiş vergi yükümlülüğü mahsuplaştırılması sadece belirli şartlar sağlandığında yapılabilir.

(e) Stoklar

Stoklar, maliyet ve net gerçekleşebilir değerini düşük olanıyla değerlendirilir. Stok maliyetleri ağırlıklı ortalama yöntemiyle belirlenir ve stokların satın alma maliyetini, üretim veya dönüştürme maliyetlerini ve stokların mevcut durumuna ve konumuna getirilmesi için katılan diğer maliyetleri içerir.

Koneli Tarım ve Sanayi Ürünleri Pazarlama Anonim Şirketi

31 Aralık 2022 tarihinde sona eren ara hesap dönemine ait finansal tablolara ilişkin dipnotlar

(Tutarlar aksi belirtilmedikçe Türk Lirası ("TL") olarak gösterilmiştir.)

2 Finansal tabloların sunumuna ilişkin esaslar (devamı)

2.5 Önemli muhasebe politikalarının özeti (devamı)

(f) Maddi duran varlıklar

(i) Muhasebeleştirme ve ölçüm

Maddi duran varlıklar, borçlanma maliyetlerini de içeren maliyet değerlerinden, birikmiş amortisman ve her türlü değer düşüklüğü karşılığı düşülerek ölçülürler.

Maddi duran varlıkları oluşturan parçalar farklı faydalı ömürlere sahip olduğunda bunlar maddi duran varlığın ayrı kısımları (önemli parçaları) olarak muhasebeleştirilir. Bir maddi varlığın elden çıkartılmasıyla oluşan kazanç veya kayıplar, kar veya zararda muhasebeleştirilir.

(ii) Sonradan oluşan maliyetler

Sonradan yapılan harcamalar sadece bu harcamalar sonucunda ileride oluşacak ekonomik faydaların Şirket'a aktarılmasının mümkün olduğu durumlarda aktiveleştirilebilir.

(iii) Amortisman

Maddi duran varlık kalemleri, hali hazırda kullanılabilir oldukları veya Şirket tarafından inşa edilen varlıklar için bu varlıkların tamamlandığı ve kullanıma hazır hale geldikleri gün itibarıyla amortisman tabii tutulurlar. Amortisman, maddi duran varlık kalemlerinin maliyetlerinden tahmini kalıntı değerlerinin düşülmesinden sonra, bu kalemlerin tahmini faydalı ömürleri boyunca doğrusal yöntem ile hesaplanmaktadır. Amortisman, başka bir varlığın defter değerine dahil edilmediği sürece, genellikle kar veya zararda muhasebeleştirilir.

Kiralanan varlıklar, Şirket kiralanan varlığın mülkiyetini kiralama sonunda makul bir kesinlikte üzerine almayacaksa, varlığın kiralama süresi ile faydalı ömürden kısa olanı üzerinden amortisman tabii tutulur. Arazi amortisman tabii değildir.

Cari ve karşılaştırmalı dönemlerde önemli maddi duran varlık kalemlerinin tahmin edilen faydalı ömürler aşağıdaki gibidir:

- Binalar 10 yıl
- Taşıtlar 4 – 5 yıl
- Demirbaşlar 1 – 25 yıl
- Özel maliyetler 1 – 15 yıl

Amortisman yöntemleri, faydalı ömürler ve kalıntı değerler her raporlama tarihi itibarıyla gözden geçirilir ve gerektiğinde düzeltilir.

(g) Maddi olmayan duran varlıklar

(i) Muhasebeleştirme ve ölçüm

Şirket tarafından satın alınmış ve belirli bir faydalı ömre sahip haklar maliyetlerinden birikmiş itfa payları ve varsa birikmiş değer düşüklükleri çıkarılarak ölçülür.

(ii) Sonradan oluşan maliyetler

Sonradan oluşan maliyetler, yalnızca ilişkili oldukları maddi olmayan duran varlıkların gelecekteki ekonomik faydasını artırıcı bir etkiye sahipse aktiveleştirilir. Diğer tüm harcamalar oluştukları zaman kar veya zararda muhasebeleştirilir.

Koneli Tarım ve Sanayi Ürünleri Pazarlama Anonim Şirketi

31 Aralık 2022 tarihinde sona eren ara hesap dönemine ait finansal tablolara ilişkin dipnotlar

(Tutarlar aksi belirtilmedikçe Türk Lirası ("TL") olarak gösterilmiştir.)

2 Finansal tabloların sunumuna ilişkin esaslar (devamı)

2.5 Önemli muhasebe politikalarının özeti (devamı)

(h) Maddi olmayan duran varlıklar (devamı)

(iii) İtfa payları

Amortisman, maddi olmayan duran varlık kalemlerinin maliyetlerinden tahmini kalıntı değerlerinin düşülmesinden sonra, bu kalemlerin tahmini faydalı ömürleri boyunca doğrusal yöntem ile hesaplanmaktadır ve genellikle kar veya zararda muhasebeleştirilir.

Tahmin edilen faydalı ömürler aşağıdaki gibidir:

- Haklar 1–5 yıl

İtfa yöntemleri, faydalı ömürler ve kalıntı değerler her raporlama tarihi itibarıyla gözden geçirilir ve gerektiğinde düzeltilir.

(i) Finansal araçlar

(i) Muhasebeleştirme ve ilk ölçüm

Şirket, ticari alacaklarını oluştuğu tarihte kayıtlarına almaktadır. Şirket bütün diğer finansal varlık ve yükümlülükleri sadece ve sadece, ilgili finansal aracın sözleşmeye bağlı koşullarına taraf olduğu işlem tarihinde muhasebeleştirmektedir.

Gerçeğe uygun değer farkı kar veya zarara yansıtılanlar dışındaki finansal varlıkların (önemli bir finansman bileşenine sahip olmayan ticari alacaklar haricinde) ve finansal yükümlülüklerin ilk ölçümünde, bunların edinimiyle veya ihracıyla doğrudan ilişkilendirilebilen işlem maliyetleri de gerçeğe uygun değere ilave edilerek ölçülür. Önemli bir finansman bileşenine sahip olmayan ticari alacaklar, ilk muhasebeleştirmede işlem bedeli üzerinden ölçülür.

(ii) Sınıflandırma ve sonraki ölçüm

İlk defa finansal tablolara alınırken, bir finansal araç belirtilen şekilde sınıflandırılır; İtfa edilmiş maliyetinden ölçülenler.

Finansal araçlar ilk muhasebeleştirilmelerini müteakip, Şirket finansal varlıkların yönetimi için kullandığı işletme modelini değiştirmedeği sürece yeniden sınıflandırılmaz.

Finansal varlıklar, Şirket, finansal varlıkları yönetmek için işletme modelini değiştirmedeği sürece ilk muhasebeleştirilmesinden sonra yeniden sınıflandırılmaz. Bu durumda, etkilenen tüm finansal varlıklar, işletme modelindeki değişikliği izleyen ilk raporlama döneminin ilk gününde yeniden sınıflandırılır.

Bir finansal varlık, aşağıdaki her iki şartın birden sağlanması ve GUD farkı kar veya zarara yansıtılarak ölçülen olarak sınıflandırılmaması durumunda İtfa edilmiş maliyeti üzerinden ölçülür:

- Finansal varlığın sözleşmeye bağlı nakit akışlarının tahsil edilmesini amaçlayan bir iş modeli kapsamında elde tutulması ve
- Finansal varlığa ilişkin sözleşme şartlarının, belirli tarihlerde sadece anapara ve anapara bakiyesinden kaynaklanan faiz ödemelerini içeren nakit akışlarına yol açması.

Yukarıda belirtilen İtfa edilmiş maliyeti üzerinden ya da GUD farkı diğer kapsamlı gelire yansıtılarak ölçülmeyen tüm finansal varlıklar GUD farkı kar veya zarara yansıtılarak ölçülür. Finansal varlıkların ilk defa finansal tablolara alınması sırasında, finansal varlıkların farklı şekilde ölçümünden ve bunlara ilişkin kazanç veya kayıpların farklı şekilde finansal tablolara alınmasından kaynaklanacak bir muhasebe uyumsuzluğunu ortadan kaldırması veya önemli ölçüde azaltması şartıyla bir finansal varlığın geri dönülemez bir şekilde gerçeğe uygun değer farkı kar veya zarara yansıtılarak ölçülen olarak tanımlanabilir.

Koneli Tarım ve Sanayi Ürünleri Pazarlama Anonim Şirketi

31 Aralık 2022 tarihinde sona eren ara hesap dönemine ait finansal tablolara ilişkin dipnotlar
(Tutarlar aksi belirtilmedikçe Türk Lirası ("TL") olarak gösterilmiştir.)

2 Finansal tabloların sunumuna ilişkin esaslar (devamı)

2.5 Önemli muhasebe politikalarının özeti (devamı)

(h) Finansal araçlar (devamı)

Finansal varlıklar- İş modelinin değerlendirilmesi:

Şirket, iş modelinin varlıkların yönetilme şeklini ve yönetime sağlanan bilgiyi en iyi şekilde yansıtmaya amacıyla bir finansal varlığın portföy düzeyinde elde tutulma amacını değerlendirmektedir. Ele alınan bilgiler şunları içerir:

- portföy için belirlenmiş politikalar ve hedefler ve bu politikaların uygulamada kullanılması. Bunlar, yönetimin stratejisinin, sözleşmeden kaynaklanan faiz gelirini elde etmeyi, belirli bir faiz oranından yararlanmayı devam ettirmeyi, finansal varlıkların vadesini bu varlıklar fonlayan borçların vadesiyle uyumlaştırmayı veya varlıkların satışı yoluyla nakit akışlarını gerçekleştirmeye odaklanıp odaklanmadığını içerir;
- iş modelinin amacı; günlük likidite ihtiyaçlarını yönetmek, belirli bir faiz getirisini devam ettirmek veya finansal varlıkların vadesini bu varlıklar fonlayan borçların vadesiyle uyumlaştırmak olabilir;
- iş modeli ve iş modeli kapsamında elde tutulan finansal varlıkların performanslarının Şirket yönetimine nasıl raporlandığı;
- iş modelinin (iş modeli kapsamında elde tutulan finansal varlıkların) performansını etkileyen riskler ve özellikle bu risklerin yönetim şekli;
- işletme yöneticilerine verilen ilave ödemelerin nasıl belirtildiği (örneğin, ilave ödemelerin yönetilen varlıkların gerçeğe uygun değerine göre mi yoksa tahsil edilen sözleşmeye bağlı nakit akışlarına göre mi belirtildiği) ve
- önceki dönemlerde yapılan satışların sıklığı, değeri, zamanlaması ve nedeni ile gelecekteki satış beklentileri.

Finansal varlıkların finansal durum tablosu dışı bırakılmaya uygun olmayan işlemlerde üçüncü taraflara devredilmesi, Şirket'in varlıklarını finansal tablolarında sürekli olarak muhasebeleştirilmesiyle tutarlı olarak bu amaçla satış olarak kabul edilmez.

Finansal varlıklar – Sadece anapara ve anapara bakiyesine ilişkin faiz ödemelerini içeren sözleşmeye bağlı nakit akışları olup olmadığının değerlendirilmesi:

Bu değerlendirme amacıyla, anapara, finansal varlığın ilk defa finansal tablolara alınması sırasındaki gerçeğe uygun değeridir. Faiz; paranın zaman değeri, belirli bir zaman dilimine ilişkin anapara bakiyesine ait kredi riski, diğer temel borç verme risk ve maliyetleri (örneğin, likidite riski ve yönetim maliyetleri) ile kar marjından oluşur.

Sözleşmeye bağlı nakit akışlarının sadece anapara ve anapara bakiyesine ilişkin faiz ödemelerini içeren sözleşmeye bağlı nakit akışları olup olmadığının değerlendirilmesinde, Şirket sözleşmeye bağlı nakit akışlarının özelliklerini esas alır.

Bu değerlendirme, finansal varlığın bu koşulu yerine getirmeyecek şekilde sözleşmeye bağlı nakit akışlarının zamanlamasını veya tutarını değiştiren sözleşme şartlarını içerip içermediğinin değerlendirilmesini gerektirir. Bu değerlendirmeyi yaparken, Şirket aşağıdakiler dikkate alır:

Koneli Tarım ve Sanayi Ürünleri Pazarlama Anonim Şirketi

31 Aralık 2022 tarihinde sona eren ara hesap dönemine ait finansal tablolara ilişkin dipnotlar

(Tutarlar aksi belirtilmedikçe Türk Lirası ("TL") olarak gösterilmiştir.)

2 Finansal tabloların sunumuna ilişkin esaslar (devamı)

2.5 Önemli muhasebe politikalarının özeti (devamı)

(h) Finansal araçlar (devamı)

(ii) Sınıflandırma ve sonraki ölçüm (devamı)

- sözleşmeye bağlı nakit akışlarının zamanlamasını veya tutarını değiştirebilecek herhangi bir şarta bağlı olay (diğer bir ifadeyle tetikleyici olay);
- değişken oranlı özellikler de dahil olmak üzere, sözleşmeye bağlı kupon faiz oranını düzelteren şartlar;
- erken ödeme ve vadesini uzatma imkanı sağlayan özellikleri; ve
- Şirket'in belirli varlıklardan kaynaklanan nakit akışlarının elde edilmesini sağlayan sözleşmeye bağlı haklarını kısıtlayıcı şartlar (örneğin, rücu edilememe özelliği).

Erken ödeme özelliği, sözleşmenin vadesinden önce sonlandırıldığı durumlarda makul bir bedel içeren peşin ödenen tutarları büyük ölçüde anaparanın ve anapara bakiyesine ilişkin faizlerin ödenmemiş tutarını yansıtıyorsa sadece anapara ve anapara bakiyesine ilişkin faiz ödemeleri kriteriyle tutarıdır.

Ayrıca, (i) finansal varlık sözleşmeye bağlı nominal değeri üzerinden primli veya iskontolu olarak alınmışsa, (ii) sözleşmenin vadesinden önce sonlandırıldığı durumlarda makul bir ek bedel ödemesini içeren peşin ödenen tutarlar büyük ölçüde sözleşmeye bağlı nominal değeri ve tahakkuk eden (ancak ödenmemiş) faizi yansıtıyorsa ve (iii) ilk muhasebeleştirilmede erken ödeme özelliğinin gerçeğe uygun değerinin önemsiz olması durumunda, bu kriterlere uygun olduğu kabul edilir.

Finansal varlıklar – Sonraki ölçüm ve kazanç veya kayıplar

İtfa edilmiş maliyeti üzerinden ölçülen finansal varlıklar	Bu varlıklar sonraki ölçümlerinde etkin faiz yöntemi kullanılarak itfa edilmiş maliyetinden ölçülür. İtfa edilmiş maliyetleri varsa değer düşüklüğü zararları tutarı kadar azaltılır. Faiz gelirleri, yabancı para kazanç ve kayıpları ve değer düşüklükleri kar veya zararda muhasebeleştirilir. Bunların finansal durum tablosu dışı bırakılmasından kaynaklanan kazanç veya kayıplar kar veya zararda muhasebeleştirilir.
-------------------------------------------------------------------	------------------------------------------------------------------------------------------------------------------------------------------------------------------------------------------------------------------------------------------------------------------------------------------------------------------------------------------------------------------------------------------------------------------------------

Finansal yükümlülükler – Sınıflama, sonraki ölçüm ve kazanç ve kayıplar

Finansal yükümlülükler itfa edilmiş maliyetinden ölçülen olarak sınıflandırılır.

Diğer finansal yükümlülükler, ilk kayıtlara alınmalarını takiben gelecekteki anapara ve faiz nakit akışlarının etkin faiz oranları ile itfa edilmiş maliyet değerleri üzerinden değer düşüklükleri indirilerek ölçülür. Faiz giderleri ve kur farkları kar veya zararda muhasebeleştirilir. Bu yükümlülükler kayıtlardan çıkarılmasıyla oluşan kazanç veya kayıplar, kar veya zararda muhasebeleştirilir.

Finansal tablo dışı bırakma

Finansal varlıklar

Şirket, finansal varlıklarla ilgili nakit akışlarına ilişkin sözleşmeden doğan hakların süresi dolduğunda veya bu finansal varlığın mülkiyetinden kaynaklanan bütün risk ve getirilerinin sahipliğini önemli ölçüde devrettiğinde veya bu finansal varlığın mülkiyetinden kaynaklanan bütün risk ve yararları ne önemli ölçüde devretmiş ne de önemli ölçüde elinde bulundurmakta olması durumunda, ilgili finansal varlık üzerinde kontrol sahibi olmaya devam etmiyorsa söz konusu finansal varlığı kayıtlarından çıkarır.

Şirket, bir finansal varlığın mülkiyetinden kaynaklanan bütün risk ve yararları önemli ölçüde elinde bulundurmaya devam etmesi durumunda, ilgili finansal varlığı finansal durum tablosuna kayıtlara almaya devam eder.

Koneli Tarım ve Sanayi Ürünleri Pazarlama Anonim Şirketi

31 Aralık 2022 tarihinde sona eren ara hesap dönemine ait finansal tablolara ilişkin dipnotlar

(Tutarlar aksi belirtilmedikçe Türk Lirası ("TL") olarak gösterilmiştir.)

2 Finansal tabloların sunumuna ilişkin esaslar (devamı)

2.5 Önemli muhasebe politikalarının özeti (devamı)

(h) Finansal araçlar (devamı)

Finansal yükümlülükler

Şirket, bir finansal yükümlülük sadece ve sadece, ilgili yükümlülüğe ilişkin borç ortadan kalktığı veya iptal edildiği zaman finansal durum tablosundan çıkarır. Ayrıca, mevcut bir finansal yükümlülüğün koşullarında veya nakit akışlarında önemli bir değişiklik yapılması durumunda da Şirket bir finansal yükümlülüğü finansal durum tablosundan çıkarır. Bunun yerine, değiştirilmiş şartlara dayanarak gerçeğe uygun değeri üzerinden yeni bir finansal yükümlülük muhasebeleştirilmesini gerektirir.

Finansal yükümlülüğün kayıtlarından çıkartılmasında, defter değeri ile bu yükümlülüğe ilişkin olarak ödenen tutar (devredilen her türlü nakit dışı varlık veya üstlenilen her türlü yükümlülük de dâhil) arasındaki fark, kar veya zarar olarak finansal tablolara alınır.

(iii) Finansal varlık ve yükümlülüklerin netleştirilmesi

Şirket, finansal varlık ve yükümlülüklerini, sadece ve sadece netleştirme için yasal bir hakkı olduğunda ve işlemi net bazda gerçekleştirmek veya varlığın gerçekleşmesi ile yükümlülüğün yerine getirilmesini eş zamanlı yapma niyetinin bulunması durumunda netleştirmekte ve net tutarı finansal tablolarında göstermektedir.

(i) Sermaye

Adi hisse senetleri

Adi hisse senetleri ihracı ile doğrudan ilişkilendirilebilen ek maliyetler, varsa vergi etkisi düşüldükten sonra özkaynaklarda azalış olarak muhasebeleştirir. Özkaynak işlemlerinden kaynaklanan işlem maliyetlerine ilişkin gelir vergileri, TMS 12 uyarınca muhasebeleştirilir.

(j) Varlıklarda değer düşüklüğü

(i) Türev olmayan finansal varlıklar

Finansal araçlar ve sözleşme varlıkları

Şirket aşağıda belirtilenler için beklenen kredi zararları için zarar karşılığı muhasebeleştirmektedir:

- ifa edilmiş maliyeti üzerinden ölçülen finansal varlıklar;
- sözleşme varlıkları

Şirket, ticari alacaklar ve sözleşme varlıklarına ilişkin değer düşüklüğünün hesaplanmasında ömür boyu BKZ'leri seçmiştir.

Bir finansal varlığın kredi riskinin ilk muhasebeleştirilmesinden itibaren önemli ölçüde artmış olup olmadığının belirlenmesinde ve BKZ'lerin tahmin edilmesinde, Şirket beklenen erken ödemelerin etkileri dahil beklenen kredi zararlarının tahminiyle ilgili olan ve aşırı maliyet veya çabaya katlanılmadan elde edilebilen makul ve desteklenebilir bilgiyi dikkate alır. Bu bilgiler, Şirket'in geçmiş kredi zararları tecrübelerini dayanan ve ileriye dönük bilgiler içeren nicel ve nitel bilgi ve analizleri içerir.

Koneli Tarım ve Sanayi Ürünleri Pazarlama Anonim Şirketi

31 Aralık 2022 tarihinde sona eren ara hesap dönemine ait finansal tablolara ilişkin dipnotlar

(Tutarlar aksi belirtilmedikçe Türk Lirası ("TL.") olarak gösterilmiştir.)

2 Finansal tabloların sunumuna ilişkin esaslar (devamı)

2.5 Önemli muhasebe politikalarının özeti (devamı)

(j) Varlıklarda değer düşüklüğü (devamı)

(i) Türev olmayan finansal varlıklar (devamı)

Şirket, bir finansal varlık üzerindeki kredi riskinin, vadesinin 180 gün geçmesi durumunda önemli ölçüde arttığını varsaymaktadır.

Şirket, bir finansal varlığı aşağıdaki durumlarda temerrüde düşmüş olarak dikkate alır:

- Şirket tarafından teminatın kullanılması (eğer varsa) gibi işlemlere başvurmaksızın borçlunun kredi yükümlülüğünü tam olarak yerine getirmemesi, veya
- Finansal aracın vadesinin 180 gün geçmiş olması.

Ömür boyu BKZ'lar finansal aracın beklenen ömrü boyunca gerçekleşmesi muhtemel tüm temerrüt durumlarından kaynaklanan beklenen kredi zararlarıdır.

BKZ'larının ölçüleceği azami süre, Şirket'in kredi riskine maruz kaldığı azami sözleşme süresidir.

BKZ'ların ölçümü

BKZ'lar finansal aracın beklenen ömrü boyunca kredi zararlarının olasılıklarına göre ağırlıklandırılmış bir tahminidir. Diğer bir ifadeyle tüm nakit açıklarının bugünkü değeri üzerinden ölçülen kredi zararlarıdır (örneğin, sözleşmeye istinaden işletmeye yapılan nakit girişleri ile işletmenin tahsil etmeyi beklediği nakit akışları arasındaki farktır)

Nakit açığı, sözleşmeye göre işletmeye yapılması gereken nakit akışları ile işletmenin almayı beklediği nakit akışları arasındaki farktır. Beklenen kredi zararlarında ödemelerin tutarı ve zamanlaması dikkate alındığından, işletmenin ödemenin tamamını, sözleşmede belirlenen vadeden geç almayı beklemesi durumunda dahi bir kredi zararı oluşur.

BKZ'lar finansal varlığın etkin faiz oranı üzerinden iskonto edilir.

Kredi değer düşüklüğüne uğramış finansal varlıklar

Her raporlama dönemi sonunda, Şirket itfa edilmiş maliyetinden ölçülen finansal varlıkların değer düşüklüğüne uğrayıp uğramadığını değerlendirir. Bir finansal varlığın gelecekteki tahmini nakit akışlarını olumsuz şekilde etkileyen bir veya birden fazla olay gerçekleştiğinde söz konusu finansal varlık kredi değer düşüklüğüne uğramıştır.

Bir finansal varlığın kredi değer düşüklüğüne uğradığının kanıtı aşağıdaki gözlemlenebilir verileri içerir:

- borçlunun ya da ihraççının önemli finansal zorluğa düşmesi;
- borçlunun temerrüdü veya finansal aracın vadesinin 180 gün geçmiş olması gibi sözleşme ihlali;
- Şirket'in aksini dikkate alamayacağı koşullara bağlı olarak bir kredinin ya da avansın yeniden yapılandırılmasını
- borçlunun iflas etme veya finansal yeniden yapılanmaya ihtimalinin olması, veya
- finansal zorluklar nedeniyle menkul bir kıymetin aktif pazarının ortadan kalkması.

Değer düşüklüğünün sunumu

İtfa edilmiş maliyetinden ölçülen finansal varlıklara ilişkin zarar karşılıkları, varlıkların brüt defter değerinden düşülmüştür.

Konell Tarım ve Sanayi Ürünleri Pazarlama Anonim Şirketi

31 Aralık 2022 tarihinde sona eren ara hesap dönemine ait finansal tablolara ilişkin dipnotlar
(Tutarlar aksi belirtilmedikçe Türk Lirası ("TL") olarak gösterilmiştir.)

2 Finansal tabloların sunumuna ilişkin esaslar (devamı)

2.5 Önemli muhasebe politikalarının özeti (devamı)

(j) Varlıklarda değer düşüklüğü (devamı)

(i) Türev olmayan finansal varlıklar (devamı)

Kayıttan düşme

Bir finansal varlığın değerinin kısmen ya da tamamen geri kazanılmasına ilişkin makul beklentilerin bulunmaması durumunda işletme, finansal varlığın brüt defter değerini doğrudan düşürür. Kayıttan düşme, bir finansal tablo dışı bırakma sebebidir. Ancak, kayıttan düşülen finansal varlıklar, Şirket'in vadesi gelen tutarların geri kazanılmasına ilişkin prosedürlerine uymak için halen uygulama faaliyetlerine tabi olabilir.

(ii) *Finansal olmayan varlıklar*

Her raporlama döneminde, Şirket herhangi bir değer düşüklüğü belirtisi olup olmadığını belirlemek için finansal olmayan varlıklarının (sözleşme varlıkları ve ertelenmiş vergi varlıkları hariç) defter değerlerini gözden geçirir. Eğer böyle bir gösterge mevcutsa, varlığın geri kazanılabilir tutarı tahmin edilir.

Değer düşüklüğü testi için, varlıklar, sürekli kullanımdan, diğer varlıkların veya NYB'ların nakit girişlerinden bağımsız olarak, nakit girişi oluşturan en küçük varlık grubuna göre gruplanır.

Bir varlığın veya NYB'lerin geri kazanılabilir tutarı, kullarımdaki değerinden yüksek olanı ve GÜD'İ daha düşük maliyetlerle satılmasıdır. Kullanım değeri, paranın zaman değeri ve varlığa veya NYB'ye özgü risklerin mevcut piyasa değerlendirmelerini yansıtan vergi öncesi iskonto oranı kullanılarak bugünkü değerine indirilen tahmini gelecekteki nakit akışlarına dayanmaktadır.

Bir varlığın veya NYB'nin geri kazanılabilir tutarının defter değerinden düşük olması durumunda, söz konusu varlığın veya NYB'nin defter değeri geri kazanılabilir tutarına indirgenir.

Değer düşüklüğü zararları kar veya zararda muhasebeleştirilir. NYB'deki diğer varlıkların defter değerleri oranında azaltılarak dağıtılır.

Diğer varlıklar için değer düşüklüğü zarar, ancak değer düşüklüğünün tespit edilmemesi durumunda, değer düşüklüğü veya itfa payları düşüldükten sonra, varlığın defter değerinin, belirlenmiş olan defter değerinin üzerine çıkmaması durumunda tersine çevrilir.

(k) *Karşılıklar*

Karşılıklar, ilerideki tahmini nakit akışlarının paranın zaman değeri ve yükümlülüğe özel riskleri yansıtan vergi öncesi iskonto oranı kullanılarak bugünkü değerine indirgenmesiyle belirlenir. İskonto tutarı finansman maliyeti olarak muhasebeleştirilir.

Koneli Tarım ve Sanayi Ürünleri Pazarlama Anonim Şirketi

31 Aralık 2022 tarihinde sona eren ara hesap dönemine ait finansal tablolara ilişkin dipnotlar

(Tutarlar aksi belirtilmedikçe Türk Lirası ("TL") olarak gösterilmiştir.)

2 Finansal tabloların sunumuna ilişkin esaslar (devamı)

2.5 Önemli muhasebe politikalarının özeti (devamı)

(I) Kiralama İşlemleri

Şirket, sözleşmenin başlangıcında, sözleşmenin kiralama sözleşmesi olup olmadığını ya da kiralama işlemi içerip içermediğini değerlendirir. Sözleşmenin, bir bedel karşılığında tanımlanan varlığın kullanımını kontrol etme hakkını belirli bir süre için devretmesi durumunda bu sözleşme, bir kiralama sözleşmesidir ya da bir kiralama işlemi içerir. Bir sözleşmenin tanımlanmış bir varlığın kullanımını kontrol etme hakkını sağlayıp sağlamadığını değerlendirmek için Şirket, TFRS 16'daki kiralama tanımını kullanmaktadır.

Bu politika 1 Ocak 2019 tarihinde veya sonrasında yapılmış olan sözleşmelere uygulanır.

(i) Kiracı olarak

Kiralamanın fiilen başladığı tarihte veya kiralama bileşeni içeren sözleşmede değişiklik yapıldığı tarihte, Şirket, kiralama bileşeninin nispi tek başına fiyatını ve kiralama niteliği taşımayan bileşenlerin toplam tek başına fiyatını esas alarak her bir kiralama bileşenine dağıtmaktadır.

Şirket, kiralama niteliği taşımayan bileşenleri kiralama bileşenlerinden ayırmamayı, bunun yerine her bir kiralama bileşenini ve onunla ilişkili kiralama niteliği taşımayan bileşenleri tek bir kiralama bileşeni olarak muhasebeleştirmeyi tercih etmiştir.

Şirket, kiralamanın fiilen başladığı tarihte finansal tablolarına kullanım hakkı varlığı ve kira yükümlülüğü yansımıştır. Kullanım hakkı varlığının maliyeti yükümlülüğünün ilk ölçüm tutarı, kiralamanın fiilen başladığı tarihte veya öncesinde yapılan tüm kira ödemelerinden alınan tüm kiralama teşviklerinin düşülmesiyle elde edilen tutar ile tüm başlangıçtaki doğrudan maliyetleri ve varlığın sökülmesi ve taşınmasıyla, yerleştirildiği alanın restore edilmesiyle ya da dayanak varlığın kiralamanın hüküm ve koşullarının gerektirdiği duruma getirilmesi için restore edilmesiyle ilgili olarak ileride katlanılması öngörülen tahmini maliyetlerden oluşmaktadır.

Kiralama işleminin, dayanak varlığın mülkiyetini kiralama süresi sonunda kiracıya devretmesi veya kullanım hakkı varlığı maliyetinin, kiracının bir satın alma opsiyonunu kullanacağını göstermesi durumunda, kullanım hakkı varlığı kiralamanın fiilen başladığı tarihten dayanak varlığın yararlı ömrünün sonuna kadar amortismanına tabi tutulur. Diğer durumlarda kullanım hakkı varlığı, kiralamanın fiilen başladığı tarihten başlamak üzere, söz konusu varlığın yararlı ömrü veya kiralama süresinden kısa olanına göre amortismanına tabi tutulur. Ek olarak, kullanım hakkı varlığının değeri periyodik olarak varsa değer düşüklüğü zararları da düşülmek suretiyle azaltılır ve kiralama yükümlülüğünün yeniden ölçümü doğrultusunda düzeltilir.

Kiralamanın fiilen başladığı tarihte, kira yükümlülüğü o tarihte ödenmemiş olan kira ödemelerinin bugünkü değeri üzerinden ölçülür. Kira ödemeleri, kiralamadaki zımnî faiz oranının kolaylıkla belirlenebilmesi durumunda, bu oran kullanılarak iskonto edilir. Bu oranın kolaylıkla belirlenememesi durumunda, Şirket'in alternatif borçlanma faiz oranı kullanılır.

Şirket, alternatif borçlanma faiz oranını, çeşitli dış finansman kaynaklarından kullanacağı borçlar için ödeyeceği faiz oranlarını dikkate alarak belirlemektedir ve kira şartlarını ve kiralanan varlığın türünü yansıtacak şekilde bazı düzeltmeler yapmaktadır.

Koneli Tarım ve Sanayi Ürünleri Pazarlama Anonim Şirketi

31 Aralık 2022 tarihinde sona eren ara hesap dönemine ait finansal tablolara ilişkin dipnotlar
(Tutarlar aksi belirtilmedikçe Türk Lirası ("TL") olarak gösterilmiştir.)

2 Finansal tabloların sunumuna ilişkin esaslar (devamı)

2.5 Önemli muhasebe politikalarının özeti (devamı)

(I) Kiralama işlemleri (devamı)

(I) Kiracı olarak (devamı)

Kira yükümlülüğünün ölçümüne dâhil edilen kira ödemeleri aşağıdakilerden oluşmaktadır:

- Sabit ödemeler (özü itibarıyla sabit ödemeler dâhil);
- Lik ölçümü kiralamanın fiilen başladığı tarihte bir endeks veya oran kullanılarak yapılan, bir endeks veya orana bağlı değişken kira ödemeleri;
- Kalıntı değer taahhüleri kapsamında kiracı tarafından ödenmesi beklenen tutarlar;
- Satın alma opsiyonunun kullanılacağından makul ölçüde emin olunması durumunda bu opsiyonun kullanım fiyatı ve kiralama süresinin Şirket'in kiralamayı sonlandırmak için bir opsiyon kullanacağını göstermesi durumunda, kiralamanın sonlandırılmasına ilişkin ceza ödemeleri

Kira yükümlülüğü, kira ödemelerinin bir iskonto oranı ile indirgenmesiyle ölçülür. Gelecekteki kira ödemelerinin belirlenmesinde kullanılan bir endeks veya oranda meydana gelen bir değişiklik sonucunda bu ödemelerde bir değişiklik olması ve kalıntı değer taahhüdü kapsamında ödenmesi beklenen tutarlarda bir değişiklik olması durumlarında Şirket yenileme, sonlandırma ve satın alma opsiyonlarını değerlendirir.

Kira yükümlülüğünün yeniden ölçülmesi durumunda, yeni bulunan borç tutarına göre kullanım hakkı varlığında bir düzeltme olarak finansal tablolara yansıtılır. Ancak, kullanım hakkı varlığının defter değerinin sıfıra inmiş olması ve kira yükümlülüğünün ölçümünde daha fazla azalmanın mevcut olması durumunda, kalan yeniden ölçüm tutarı kâr veya zarara yansıtılır.

Şirket, yatırım amaçlı gayrimenkul tanımını karşılamayan kullanım hakkı varlıklarını maddi duran varlıklar içerisinde ve kira yükümlülüklerini "finansal borçlanmalar" içerisinde olacak şekilde finansal durum tablosunda sunmaktadır.

Kısa süreli kiralamarlar ve düşük değerli kiralamarlar

Şirket, kiralama süresi 12 ay veya daha az olan kısa süreli bina, ofis ve taşıt dahil olmak üzere düşük değerli varlıkların kiralamarları için kullanım hakkı varlıklarını ve kiralama borçlarını finansal tablolarına yansıtılmayı tercih etmiştir. Şirket, bu kiralamarlarla ilişkili kira ödemelerini, kiralama süresi boyunca doğrusal olarak gider olarak finansal tablolara yansıtmıştır.

Konell Tarım ve Sanayi Ürünleri Pazarlama Anonim Şirketi

31 Aralık 2022 tarihinde sona eren ara hesap dönemine ait finansal tablolara ilişkin dipnotlar

(Tutarlar aksi belirtilmedikçe Türk Lirası ("TL") olarak gösterilmiştir.)

2 Finansal tabloların sunumuna ilişkin esaslar (devamı)

2.5 Önemli muhasebe politikalarının özeti (devamı)

(I) Kiralama işlemleri (devamı)

(ii) Kiraya veren olarak

Şirket, kiraya veren konumunda olduğu zaman, kiralama sözleşmesinin başlangıcında kiralamanın faaliyet kiralaması veya finansal kiralama olup olmadığına karar verir.

Her bir kiralamayı sınıflandırmak için, Şirket kiralama sözleşmesini esas olarak varlığın mülkiyetine bağlı olarak tüm riskleri ve yararları transfer edip etmediğine dair genel bir değerlendirme yapar. Bu durumda, kiralama bir finansal kiralama değildir; aksi durumda faaliyet kiralaması olur. Bu değerlendirmenin bir parçası olarak, Şirket, kira süresinin kiralanan varlığın ekonomik ömrünün büyük bir bölümünü kapsayıp kapsamadığı gibi faktörleri göz önünde bulundurur.

(m) İlişkili taraflar

İlişkili taraf, raporlayan işletmeyle ilişkili olan kişi veya işletmedir. Raporlayan işletme finansal tablolarını hazırlayan işletmedir.

a. Bir kişi veya bu kişinin yakın ailesinin bir üyesi, aşağıdaki durumlarda Şirket ile ilişkili sayılır:

Söz konusu kişinin,

- Şirket üzerinde kontrol veya müşterek kontrol gücüne sahip olması durumunda,
- Şirket üzerinde önemli etkiye sahip olması durumunda,
- Şirket veya Şirket'in bir ana ortaklığının kilit yönetici personelinin bir üyesi olması durumunda.

b. Aşağıdaki koşullardan herhangi birinin mevcut olması halinde işletme Şirket ile ilişkili sayılır:

- İşletme ve Şirket'in aynı grubun üyesi olması halinde,
- İşletme'nin, diğer işletmenin (veya diğer işletmenin de üyesi olduğu bir grubun üyesinin) iştiraki ya da iş ortaklığı olması halinde,
- her iki işletmenin de aynı bir üçüncü tarafın iş ortaklığı olması halinde,
- işletmelerden birinin üçüncü bir işletmenin iş ortaklığı olması ve diğer işletmenin söz konusu üçüncü işletmenin iştiraki olması halinde,
- İşletme'nin, Şirket'in ya da Şirket ile ilişkili olan bir işletmenin çalışanlarına ilişkin olarak işten ayrılma sonrasında sağlanan fayda planlarının olması halinde (Şirket'in kendisinin böyle bir planının olması halinde, sponsor olan işverenler de Şirket ile ilişkilidir),
- İşletme'nin (a) maddesinde tanımlanan bir kişi tarafından kontrol veya müştereken kontrol edilmesi halinde,
- maddesinin (i) bendinde tanımlanan bir kişinin işletme üzerinde önemli etkisinin bulunması veya söz konusu işletmenin (ya da bu işletmenin ana ortaklığının) kilit yönetici personelinin bir üyesi olması halinde,
- İşletmenin veya onun bir parçası olduğu grubun başka bir üyesinin, raporlayan işletmeye veya raporlayan işletmenin ana ortaklığına kilit yönetici personel hizmetleri sunması halinde.

Koneli Tarım ve Sanayi Ürünleri Pazarlama Anonim Şirketi

31 Aralık 2022 tarihinde sona eren ara hesap dönemine ait finansal tablolara ilişkin dipnotlar

(Tutarlar aksi belirtilmedikçe Türk Lirası ("TL") olarak gösterilmiştir.)

2 Finansal tabloların sunumuna ilişkin esaslar (devamı)

2.5 Önemli muhasebe politikalarının özeti (devamı)

(n) Yayınlanmış ancak yürürlüğe girmemiş ve erken uygulanmaya konulmamış standartlar

Raporlama tarihi itibarıyla yayınlanmış fakat henüz yürürlüğe girmemiş ve erken uygulanmasına izin verilmekle birlikte Şirket tarafından erken uygulanmayan bazı yeni standartlar, yorumlar ve değişiklikler aşağıdaki gibidir.

i) 1 Ocak 2022 tarihinden itibaren geçerli olan yeni standart, değişiklik ve yorumlar

Değişiklikleri – Kavramsal Çerçeve 'ye Yapılan Atrıflara ilişkin değişiklik

- TMS 16 Değişiklikleri - Kullanım amacına uygun hale getirme
- TMS 37 Değişiklikleri - Ekonomik açıdan dezavantajlı sözleşmeler-Sözleşmeyi yerine getirme maliyetleri
- Yıllık İyileştirmeler - 2018-2020 Dönemi

ii) Yayınlanan ama yürürlüğe girmemiş ve erken uygulamaya konulmayan standartlar

Finansal tabloların onaylanma tarihi itibarıyla yayınlanmış fakat cari raporlama dönemi için henüz yürürlüğe girmemiş ve Şirket tarafından erken uygulanmaya başlanmamış yeni standartlar, yorumlar ve değişiklikler aşağıdaki gibidir. Şirket aksi belirtilmedikçe yeni standart ve yorumların yürürlüğe girmesinden sonra finansal tablolarını ve dipnotlarını etkileyecek gerekli değişiklikleri yapacaktır.

- TFRS 10 ve TMS 28 Değişiklikleri: Yatırımcı İşletmenin İştirak veya İş Ortaklığına Yaptığı Varlık Satışları veya Katkıları
 - TFRS 17 – Yeni Sigorta Sözleşmeleri Standardı
 - TMS 1 Değişiklikleri- Yükümlülüklerin kısa ve uzun vade olarak sınıflandırılması
 - TMS 8 Değişiklikleri – Muhasebe Tahminlerinin Tanımı
 - TMS 1 Değişiklikleri – Muhasebe Politikalarının Açıklanması
 - TMS 12 Değişiklikleri – Tek bir işlemde kaynaklanan varlık ve yükümlülüklerle ilişkin ertelenmiş vergi
- TFRS 16 Değişiklikleri – Satış ve geri kiralama işlemlerinde kira yükümlülükleri

Konell Tarım ve Sanayi Ürünleri Pazarlama Anonim Şirketi

31 Aralık 2022 tarihinde sona eren ara hesap dönemine ait finansal tablolara ilişkin dipnotlar

(Tutarlar aksi belirtilmedikçe Türk Lirası ("TL") olarak gösterilmiştir.)

2 Finansal tabloların sunumuna ilişkin esaslar (devamı)

2.6 Muhasebe tahmin ve varsayımlarının kullanımı

Yönetim finansal tabloları hazırlarken Şirket'in muhasebe politikalarını uygulanmasını ve raporlanan varlıkların, yükümlülüklerin, gelir ve giderlerin miktarlarını etkileyen muhakeme, tahmin ve varsayımlarda bulunmuştur. Gerçek miktarlar tahmini miktarlardan değişiklik gösterebilir.

Tahminler ve ilgili varsayımlar sürekli olarak gözden geçirilmektedir. Tahminlere yapılan değişiklikler ileriye dönük olarak muhasebeleştirilmektedir.

Varsayımlar

Finansal tablolarda kayıtlara alınan tutarlar üzerinde önemli etkisi olan muhasebe politikalarının uygulanan meslekî kanaatlere ilişkin bilgileri aşağıda belirtilen dipnotlarda açıklanmıştır:

- Dipnot 3, 9 – Kiralama işlemleri: Bir anlaşmanın kiralama işlemi içerip içermediği;
- Dipnot 17 – Hasılatın muhasebeleştirilmesi: siparişe dayalı ürünlerin satışından elde edilen hasılatın zamana yayılı olarak veya belirli bir anda muhasebeleştirileceğinin tespiti;

Varsayımlar ve tahminlere bağlı belirsizlikler

31 Aralık 2021 tarihi itibarıyla, ilerideki hesap döneminde varlık ve yükümlülüklerin defter değerleri üzerinde önemli bir düzelmeye yapılması riskini içeren tahminler ve varsayımlarla ilgili belirsizliklere ait bilgiler aşağıdaki dipnotlarda açıklanmıştır:

- Dipnot 13 – Çalışanlara sağlanan tanımlanmış fayda planlarına bağlı yükümlülüklerin yeniden ölçümü: Temel aktüeryal varsayımlar;
- Dipnot 11 – Karşılıkların ve koşullu yükümlülüklerin muhasebeleştirilmesi ve ölçümü: kaynak çıkışlarının büyüklüğü ve olasılığı hakkındaki temel varsayımlar;
- Dipnot 5 – Ticari alacaklar için BKZ'nın ölçümü: ağırlıklandırılmış ortalama zarar oranının tahmini;
- Dipnot 17 – Hasılatın muhasebeleştirilmesi: İade yükümlülüğünün tespiti;

Gerçeğe uygun değerlerin ölçümü

Gerçeğe uygun değer, piyasa katılımcıları arasında ölçüm tarihinde olağan bir işlemde, bir varlığın satışından elde edilecek veya bir borcun devrinde ödenecek fiyat olup; aktif piyasanın bulunmadığı durumlarda Şirket'in erişiminin olduğu en avantajlı piyasayı ifade eder. Bir borcun gerçeğe uygun değeri yerine getirmeme riskinin etkisini yansıtır.

Şirket'in çeşitli muhasebe politikaları ve açıklamaları hem finansal hem de finansal olmayan varlık ve yükümlülüklerin gerçeğe uygun değerlerinin belirlenmesini gerektirmektedir.

Aktif bir piyasanın bulunduğu durumda, Şirket finansal bir varlık ya da yükümlülük için gerçeğe uygun değeri ilgili varlık ya da yükümlülüğün aktif piyasadaki kotasyon fiyatını kullanarak ölçer. Varlık veya yükümlülüğe ilişkin işlemlerin, fiyatlandırma bilgisi sağlamaya yönelik yeterli sıklıkta ve hacimde sürekli gerçekleştiği piyasa aktif olarak kabul edilir.

Aktif piyasada bir kotasyon fiyatı yoksa, Şirket ilgili gözlemlenebilir girdilerin kullanımını azami seviyeye çıkararak ve gözlemlenebilir olmayan girdilerin kullanımını asgari seviyeye indiren değerlendirme teknikleri kullanır. Seçilen değerlendirme tekniği, piyasa katılımcılarının bir işlemi fiyatlandırırken dikkate alacakları tüm faktörleri içerir.

Gerçeğe uygun değeri ile ölçülen bir varlık veya borcun bir teklif fiyatı ve alış fiyatı varsa, Şirket varlık ve uzun pozisyonları teklif fiyatından, yükümlülükleri ve kısa pozisyonları ise alış fiyatından ölçer.

İk muhasebeleştirmede gerçeğe uygun değere ilişkin en iyi göstergeler, gerçekleşen işlem fiyatıdır (diğer bir ifadeyle, alınan veya ödenen bedelin gerçeğe uygun değeridir).

Koneli Tarım ve Sanayi Ürünleri Pazarlama Anonim Şirketi

31 Aralık 2022 tarihinde sona eren ara hesap dönemine ait finansal tablolara ilişkin dipnotlar
(Tutarlar aksi belirtilmedikçe Türk Lirası ("TL") olarak gösterilmiştir.)

2 Finansal tabloların sunumuna ilişkin esaslar (devamı)

2.6 Muhasebe tahmin ve varsayımlarının kullanımı (devamı)

Gerçeğe uygun değerlerin ölçümü (devamı)

Şirket, ilk muhasebeleştirmede gerçeğe uygun değer in işlem fiyatından farklı olduğunu tespit ederse ve gerçeğe uygun değer, aynı varlık veya yükümlülük için aktif bir piyasadaki kotasyon fiyatıyla veya gözlemlenemeyen girdilerin kullanıldığı bir değerlendirme tekniğine dayanılarak kanıtlanmazsa, ölçümle ilgili olarak önemsiz olması durumunda, finansal araç ilk ölçümünde gerçeğe uygun değerden ölçülür ve gerçeğe uygun değer ile işlem fiyatı arasındaki farkı ertelemek üzere düzeltilir. İlk muhasebeleştirmeyi müteakip, finansal aracın ömrü boyunca uygun bir temelde kar veya zararda muhasebeleştirilir. Ancak, kar veya zararda muhasebeleştirme, değerlemenin tamamen gözlemlenebilir piyasa verileri tarafından desteklendiği sürece veya işlemin kapatıldığı zamana kadar devam eder.

Şirket düzenli olarak gözlemlenemeyen verileri ve değerlendirme düzeltmelerini gözden geçirmektedir. Şayet üçüncü taraf bilgileri, örneğin aracı kote edilmiş fiyatları veya fiyatlandırma servisleri, gerçeğe uygun değeri ölçmek için kullanıldıysa Şirket üçüncü taraflardan elde edilen bilgiyi değerlendirme sonuçlarının TFRS'nin gerekliliklerine, gerçeğe uygun değerlemelerin gerçeğe uygun değerlendirme hiyerarşisinde hangi seviyede sınıflandırılması gerektiği de dahil olmak üzere, uyumu sonucunu desteklemek için gözden geçirir.

Önemli değerlendirme problemleri Şirket'in Denetim Komitesi'ne rapor edilmektedir.

Bir varlığın veya yükümlülüğün gerçeğe uygun değerini ölçerken Şirket olabildiğince pazarda gözlemlenebilir bilgileri kullanır. Gerçeğe uygun değerlemeler aşağıda belirtilen değerlendirme tekniklerinde kullanılan bilgilere dayanarak belirlenen gerçeğe uygun değerlendirme hiyerarşisindeki değişik seviyelere sınıflanmaktadır.

- Seviye 1: Özdeş varlıklar veya borçlar için aktif piyasalardaki kayıtlı (düzeltilmemiş) fiyatla;
- Seviye 2: Seviye 1'de yer alan kayıtlı fiyatlar dışında kalan ve varlıklar veya borçlar açısından doğrudan (fiyatlar aracılığıyla) veya dolaylı olarak (fiyatlardan türetilmek suretiyle) gözlemlenebilir nitelikteki veriler; ve
- Seviye 3: Varlık veya borçlara ilişkin olarak gözlemlenebilir piyasa verilerine dayanmayan veriler (gözlemlenebilir nitelikte olmayan veriler).

Şayet bir varlığın veya yükümlülüğün gerçeğe uygun değerini ölçmek için kullanılan bilgiler gerçeğe uygun değerlendirme hiyerarşisinin farklı bir seviyesine sınıflandırılabilirse bu gerçeğe uygun değerlendirme bütün ölçüm için önemli olan en küçük bilginin dahil olduğu gerçeğe uygun değerlendirme hiyerarşisinin aynı seviyesine sınıflandırılır.

Koneli Tarım ve Sanayi Ürünleri Pazarlama Anonim Şirketi

31 Aralık 2022 tarihinde sona eren ara hesap dönemine ait finansal tablolara ilişkin dipnotlar

(Tutarlar aksi belirtilmedikçe Türk Lirası ("TL") olarak gösterilmiştir.)

3 Finansal borçlanmalar

31 Aralık tarihleri itibarıyla finansal borçlanmalar aşağıdaki gibidir:

	31 Aralık 2022	31 Aralık 2021
Kısa vadeli finansal borçlanmalar		
Finansal kiralama işlemlerinden borçlar	997.283	2.588.097
	997.283	2.588.097
Uzun vadeli finansal borçlanmalar		
Finansal kiralama işlemlerinden borçlar	1.753.743	7.381.233
	1.753.743	7.381.233
Toplam	2.751.026	9.969.330

31 Aralık tarihleri itibarıyla, Şirket'in kiralama işlemlerinden borçların detayı aşağıdaki gibidir:

	31 Aralık 2022			31 Aralık 2021		
	Gelecekte yapılacak minimum finansal kiralama ödemeleri	Faiz	Minimum finansal kiralama ödemelerinin defter değeri	Gelecekte yapılacak minimum finansal kiralama ödemeleri	Faiz	Minimum finansal kiralama ödemelerinin defter değeri
1 yıldan az	1.352.818	355.535	997.283	4.332.703	1.744.605	2.588.098
1-5 yıl arası	2.110.200	476.386	1.633.814	8.463.696	4.681.015	3.782.681
5 yıldan fazla	149.600	29.671	119.929	4.481.640	883.089	3.598.551
	3.612.618	861.592	2.751.026	17.278.039	7.308.709	9.969.330

31 Aralık tarihlerinde sona eren yıllarda finansman faaliyetlerinden kaynaklanan değişiklikler aşağıdaki gibidir:

	1 Ocak 2022	Ödemeler	Nakdi olmayan değişiklikler	31 Aralık 2022
Kiralama işlemlerinden borçlanmalar	9.969.330	(6.356.712)	(861.592)	2.751.026
	9.969.330	(6.356.712)	(861.592)	2.751.026
	1 Ocak 2021	Ödemeler	Nakdi olmayan değişiklikler	31 Aralık 2021
Kiralama işlemlerinden borçlanmalar	16.509.869	(9.974.364)	3.433.825	9.969.330
	16.509.869	(9.974.364)	3.433.825	9.969.330

Konell Tarım ve Sanayi Ürünleri Pazarlama Anonim Şirketi

31 Aralık 2022 tarihinde sona eren ara hesap dönemine ait finansal tablolara ilişkin dipnotlar

(Tutarlar aksi belirtilmedikçe Türk Lirası ("TL") olarak gösterilmiştir.)

4 Nakit ve nakit benzerleri

31 Aralık tarihleri itibarıyla nakit ve nakit benzerlerinin detayı aşağıdaki gibidir:

	31 Aralık 2022	31 Aralık 2021
Kasa	137.031	208.688
Bankalar	1.229.969	635.604
-Vadesiz mevduatlar	1.229.969	635.604
Diğer hazır varlıklar (*)	2.689.107	2.902.038
Nakit ve nakit benzerleri	4.056.107	3.746.330

(*) 31 Aralık tarihleri itibarıyla diğer nakit benzerleri, market satışları için vadesi 7-10 gün olan kredi kartlarından oluşmaktadır.

31 Aralık 2022 tarihi itibarıyla Şirket'in vadeli mevduatı bulunmamaktadır (31 Aralık 2021: Bulunmamaktadır).

Şirket'in finansal varlıklarına ilişkin kredi riski ve değer düşüklüğüne ilişkin detaylar Not 26'da açıklanmıştır.

5 Ticari alacaklar ve borçlar

Kısa vadeli ticari alacaklar

31 Aralık tarihleri itibarıyla Şirket'in kısa vadeli ticari alacakları aşağıdaki gibidir:

	31 Aralık 2022	31 Aralık 2021
İlişkili taraflardan ticari alacaklar (Not 16)	87.152	1.074.144
İlişkili olmayan taraflardan ticari alacaklar	29.947.319	32.105.218
	30.034.471	33.179.362

31 Aralık tarihleri itibarıyla ilişkili olmayan taraflardan ticari alacaklar aşağıdaki kalemlerden oluşmaktadır:

	31 Aralık 2022	31 Aralık 2021
Alacak senetleri	19.684.271	6.081.574
Ticari alacaklar	10.263.048	26.023.644
Şüpheli ticari alacaklar	9.729.446	4.651.909
Şüpheli ticari alacak karşılığı (-)	(9.729.446)	(4.651.909)
	29.947.319	32.105.218

Şirket'in ticari alacaklarının ortalama vade süresi 30-45 gün arasındadır (31 Aralık 2021: 60-90 gün).

Şirket'in alacak senetlerinin ortalama vade süresi 30-45 gündür (31 Aralık 2021: 90 gün).

Şüpheli alacak karşılığı geçmişteki tahsil edilememe tecrübesine dayanılarak belirlenmiştir.

Şirket'in kısa vadeli ticari alacaklarına ilişkin kredi riski ve değer düşüklüğüne ilişkin detaylar Not 26'da açıklanmıştır.

Şirket'in şüpheli ticari alacaklar karşılığına ilişkin hareket tablosu aşağıdaki gibidir:

	2022	2021
1 Ocak	(4.651.909)	(4.030.231)
Dönem gideri (Not 20)	(5.428.728)	(755.521)
Tahsilat/iptaller (Not 20)	351.191	133.843
31 Aralık	(9.729.446)	(4.651.909)

Koneli Tarım ve Sanayi Ürünleri Pazarlama Anonim Şirketi

31 Aralık 2022 tarihinde sona eren ara hesap dönemine ait finansal tablolara ilişkin dipnotlar

(Tutarlar aksi belirtilmedikçe Türk Lirası ("TL") olarak gösterilmiştir.)

5 Ticari alacaklar ve borçlar (devamı)

Kısa vadeli ticari borçlar

31 Aralık tarihleri itibarıyla Şirket'in kısa vadeli ticari borçları aşağıdaki gibidir:

	31 Aralık 2022	31 Aralık 2021
İlişkili taraflara ticari borçlar (Not 16)	39.080.630	47.313.196
İlişkili olmayan taraflara ticari borçlar	2.254.509	4.610.610
	41.335.139	51.923.806

31 Aralık tarihleri itibarıyla Şirket'in ilişkili olmayan taraflara ticari borçlarının dökümü aşağıdaki gibidir:

	31 Aralık 2022	31 Aralık 2021
İlişkili olmayan taraflara ticari borçlar	2.194.421	4.555.457
Gider tahakkukları	60.088	55.153
	2.254.509	4.610.610

Ticari borçlar başlıca, ticari alımlardan ve devam eden harcamalardan kaynaklanan ödenmemiş tutarları kapsamaktadır.

Şirket'in kısa vadeli ticari alacaklarına ilişkin kredi riski ve değer düşüklüğüne ilişkin detaylar Not 26'da açıklanmıştır.

6 Diğer alacak ve borçlar

Kısa vadeli diğer alacaklar

31 Aralık tarihleri itibarıyla Şirket'in kısa vadeli diğer alacakları aşağıdaki gibidir:

	31 Aralık 2022	31 Aralık 2021
İlişkili olmayan taraflardan diğer alacaklar	-	64.845
	-	64.845

31 Aralık tarihleri itibarıyla ilişkili olmayan taraflardan kısa vadeli diğer alacaklar dökümü aşağıdaki gibidir:

	31 Aralık 2022	31 Aralık 2021
Vergi dairesinden alacaklar	-	64.845
	-	64.845

Diğer alacaklardaki risklerin niteliği ve düzeyine ilişkin detaylar Not 26'da açıklanmıştır.

Koneli Tarım ve Sanayi Ürünleri Pazarlama Anonim Şirketi

31 Aralık 2022 tarihinde sona eren ara hesap dönemine ait finansal tablolara ilişkin dipnotlar

(Tutarlar aksi belirtilmedikçe Türk Lirası ("TL") olarak gösterilmiştir.)

6 Diğer alacak ve borçlar (devamı)

Uzun vadeli diğer alacaklar

31 Aralık tarihleri itibarıyla Şirket'in uzun vadeli diğer alacakları aşağıdaki gibidir:

	31 Aralık 2022	31 Aralık 2021
Verilen depozito ve teminatlar	433.963	218.757
	433.963	218.757

Kısa vadeli diğer borçlar

31 Aralık tarihleri itibarıyla Şirket'in kısa vadeli diğer borçları aşağıdaki gibidir:

	31 Aralık 2022	31 Aralık 2021
İlişkili taraflara diğer borçlar (Not-16)	14.320.162	14.081.000
İlişkili olmayan taraflara diğer borçlar	1.400	1.399
	14.321.562	14.082.399

31 Aralık tarihleri itibarıyla ilişkili olmayan taraflara kısa vadeli diğer borçlar dökümü aşağıdaki gibidir:

	31 Aralık 2022	31 Aralık 2021
Alınan depozito ve teminatlar	1.400	1.399
	1.400	1.399

7 Stoklar

31 Aralık tarihleri itibarıyla stoklar aşağıdaki gibidir:

	31 Aralık 2022	31 Aralık 2021
Ticari mallar	10.137.540	24.735.384
İlk madde ve malzeme	-	5.091.913
Stok değer düşüklüğü karşılığı (-)	(435.743)	(309.049)
	9.701.797	29.518.248

31 Aralık 2022 tarihi itibarıyla stoklar üzerinde 9.027.169 TL tutarında sigorta bulunmaktadır (31 Aralık 2021: 29.273.775 TL), 31 Aralık 2022 tarihi itibarıyla stoklar üzerinde ipotek/rehin bulunmamaktadır (31 Aralık 2021: Bulunmamaktadır).

31 Aralık 2022 ve 2021 tarihlerinde sona eren yıllarda stoklar üzerindeki değer düşüklüğü karşılığının hareket tablosu aşağıdaki gibidir:

	2022	2021
Açılış bakiyesi	(309.049)	(490.261)
Dönem içinde ayrılan karşılık	(126.694)	--
İptaller	-	181.212
Kapanış bakiyesi	(435.743)	(309.049)

31 Aralık 2022 tarihinde sona eren hesap döneminde, Şirket'in stok değer düşüklüğü politikalarına göre hareket görmeyen stoklar ve net gerçekleştirilebilir değer değerlemelerine göre stoklarla ilgili toplamda (435.743) TL (31 Aralık 2021: 309.049 TL) tutarında değer düşüklüğü karşılığı ayrılmıştır. Stoklar üzerindeki değer düşüklüğü karşılığı satılan malın maliyetinde giderleşmiştir.

Koneli Tarım ve Sanayi Ürünleri Pazarlama Anonim Şirketi

31 Aralık 2022 tarihinde sona eren ara hesap dönemine ait finansal tablolara ilişkin dipnotlar

(Tutarlar aksi belirtilmedikçe Türk Lirası ("TL") olarak gösterilmiştir.)

8 Peşin ödenmiş giderler ve ertelenmiş gelirler

31 Aralık tarihleri itibariyle kısa vadeli peşin ödenmiş giderler detayı aşağıdaki gibidir :

	31 Aralık 2022	31 Aralık 2021
Verilen sipariş avansları	640.212	408.978
Gelecek aylara ait giderler (*)	450.832	356.244
	1.091.044	765.222

(*) Gelecek aylara ait giderler sigorta gideleri ve yansıtılacak mağaza harcamalarından oluşmaktadır.

31 Aralık tarihleri itibariyle kısa vadeli ertelenmiş gelirler detayı aşağıdaki gibidir :

	31 Aralık 2022	31 Aralık 2021
Sözleşme yükümlülükleri	1.802.494	2.268.308
Gelecek aylara ait gelirler (*)	37.120	1.341.617
	1.839.614	3.609.925

(*) Gelecek aylara ait gelirlerin tamamı franchise bedelinden oluşmaktadır.

Koneil Tarım ve Sanayi Ürünleri Pazarlama Anonim Şirketi

31 Aralık 2022 tarihinde sona eren ara hesap dönemine ait finansal tablolara ilişkin dipnotlar (Tutarlar aksi belirtilmedikçe Türk Lirası ("TL") olarak gösterilmiştir.)

9 Maddi duran varlıklar

Maddi duran varlıkların 31 Aralık 2022 ve 2021 tarihlerinde sona eren dönemlerdeki hareketleri aşağıdaki gibidir:

Maliyet değeri	Arazi ve Arsalar	Binalar	Taahhütler	Demirbaşlar	Özel maliyet	Toplam
1 Ocak 2021 açılış bakiyesi	-	23.817.854	3.261.306	14.021.294	8.585.580	49.686.034
Alımlar	70.000	-	-	390.257	15.980	476.237
Çıkışlar	-	(4.725.916)	(900.686)	(4.015.593)	(2.024.621)	(11.666.816)
31 Aralık 2021 kapanış bakiyesi	70.000	19.091.938	2.360.620	10.395.958	6.576.939	38.495.455
1 Ocak 2022 açılış bakiyesi	70.000	19.091.938	2.360.620	10.395.958	6.576.939	38.495.455
Alımlar	-	-	-	27.705	-	27.705
Çıkışlar	(70.000)	(8.298.446)	(922.847)	(6.226.646)	(4.677.413)	(20.195.352)
31 Aralık 2022 kapanış bakiyesi	-	10.793.492	1.437.773	4.197.017	1.899.526	18.327.808
Birikmiş amortismanlar	-	9.731.698	1.648.935	6.876.730	5.351.418	23.608.781
1 Ocak 2021 açılış bakiyesi	-	3.881.513	256.785	1.477.899	1.045.867	6.662.064
Dönem amortismanı	-	(4.725.916)	(738.365)	(2.453.871)	(1.705.351)	(9.623.503)
Çıkışlar	-	8.887.295	1.167.355	5.900.758	4.691.934	20.647.342
31 Aralık 2021 kapanış bakiyesi	-	8.887.295	1.167.355	5.900.758	4.691.934	20.647.342
1 Ocak 2022 açılış bakiyesi	-	8.887.295	1.167.355	5.900.758	4.691.934	20.647.342
Dönem amortismanı	-	3.745.675	720.192	408.961	27.931	4.902.759
Çıkışlar	-	(3.985.203)	(739.208)	(3.128.588)	(2.861.884)	(10.714.883)
31 Aralık 2022 kapanış bakiyesi	70.000	8.647.767	1.148.339	3.181.131	1.857.981	14.835.218
31 Aralık 2021 net defter değeri	70.000	10.204.643	1.193.265	4.495.200	1.885.005	17.848.113
31 Aralık 2022 net defter değeri	-	2.145.725	289.434	1.015.886	41.545	3.492.590

31 Aralık 2022 tarihinde sona eren yıla ait maddi ve maddi olmayan duran varlıkların toplam amortisman ve ifa payı giderlerinin 4.314.322 TL'si (2021: 6.758.835 TL) satış pazarlama ve dağıtım giderlerine, 490.184 TL'si (2021: 730.889 TL) genel yönetim giderlerine, 259.119 TL'si satışların maliyetine dahil edilmiştir.

31 Aralık 2022 yılı itibarıyla maddi duran varlıklar üzerinde herhangi bir ipotek rehin bulunmamaktadır (31 Aralık 2021: Bulunmamaktadır).

Şirket, 31 Aralık 2022 tarihi itibarıyla net defter değeri 2.192.911 TL (31 Aralık 2021: 10.729.770 TL) olan kiralama yolu ile elde ettiği maddi duran varlıkların Binalar ve Taahhütler altında sınıflandırmıştır.

Koneli Tarım ve Sanayi Ürünleri Pazarlama Anonim Şirketi

31 Aralık 2022 tarihinde sona eren ara hesap dönemine ait finansal tablolara ilişkin dipnotlar

(Tutarlar aksi belirtilmedikçe Türk Lirası ("TL") olarak gösterilmiştir.)

10 Maddi olmayan duran varlıklar

Maddi olmayan duran varlıkların 31 Aralık tarihlerinde sona eren dönemlerdeki hareketleri aşağıdaki gibidir:

	Haklar	Diğer	Toplam
Maliyet değeri			
1 Ocak 2021 bakiyesi	340.936	71.489	412.425
İlaveler	249.352	3.000	252.352
Çıkışlar			
31 Aralık 2021 bakiyesi	590.288	74.489	664.777
1 Ocak 2022 bakiyesi	590.288	74.489	664.777
İlaveler	15.259	-	15.259
Çıkışlar	-	(4.235)	(4.235)
31 Aralık 2022 bakiyesi	605.547	70.254	675.801
	Haklar	Diğer	Toplam
İtfa payı			
1 Ocak 2021 açılış bakiyesi	(320.311)	(17.970)	(338.281)
Cari dönem itfa gideri	(69.231)	(27.540)	(96.771)
Çıkışlar			
31 Aralık 2021 bakiyesi	(389.542)	(45.510)	(435.052)
1 Ocak 2022 açılış bakiyesi	389.542	45.510	435.052
Cari dönem itfa gideri	132.887	27.979	160.866
Çıkışlar	-	(4.235)	(4.235)
31 Aralık 2022 bakiyesi	522.429	69.254	591.683
31 Aralık 2021 net defter değeri	200.746	28.979	229.725
31 Aralık 2022 net defter değeri	83.118	1.000	84.118

11 Karşılıklar, koşullu varlık borçlar

Kısa vadeli karşılıklar

31 Aralık tarihleri itibarıyla, kısa vadeli karşılıkların dökümü aşağıdaki gibidir:

	31 Aralık 2022	31 Aralık 2021
Çalışanlara sağlanan faydalara ilişkin kısa vadeli karşılıklar (Not-13)	558.437	752.082
Diğer kısa vadeli karşılıklar	131.426	-
	689.863	752.082

Uzun vadeli karşılıklar

31 Aralık tarihleri itibarıyla, uzun vadeli karşılıkların dökümü aşağıdaki gibidir:

	31 Aralık 2022	31 Aralık 2021
Çalışanlara sağlanan faydalara ilişkin uzun vadeli karşılıklar (Not 13)	551.012	1.943.522
	551.012	1.943.522

Koneli Tarım ve Sanayi Ürünleri Pazarlama Anonim Şirketi

31 Aralık 2022 tarihinde sona eren ara hesap dönemine ait finansal tablolara ilişkin dipnotlar

(Tutarlar aksi belirtilmedikçe Türk Lirası ("TL") olarak gösterilmiştir.)

12 Tahahhütler

(a) Verilen teminat, rehin ve ipotekler

Şirket'in 31 Aralık tarihleri itibarıyla verilen teminat, rehin ve ipotek pozisyonuna ilişkin tablo aşağıdaki gibidir:

	31 Aralık 2022	31 Aralık 2021
	TL Tutarı	TL Tutarı
A. Kendi tüzel kişiliği adına vermiş olduğu TR'lerin toplam tutarı	192.000	250.500
B. Tam konsolidasyon kapsamına dahil edilen ortaklıklar lehine vermiş olduğu TR'lerin toplam tutarı	-	-
C. Olağan ticari faaliyetlerinin yürütülmesi amacıyla diğer 3. kişilerin borcunu temin amacıyla vermiş olduğu TR'lerin toplam tutarı	-	-
D. Verilen TR'lerin toplam tutarı	-	-
i. Ana ortak lehine vermiş olduğu TR'lerin toplam tutarı	-	-
ii. B ve C maddeleri kapsamına girmeyen diğer grup şirketleri lehine vermiş olduğu TR'lerin toplam tutarı	-	-
iii. C maddesi kapsamına girmeyen 3. Kişiler lehine vermiş olduğu TR'lerin toplam tutarı	-	-
Toplam TR	192.000	250.500

Şirket'in vermiş olduğu toplam TR'lerin Şirket'in özkaynaklarına oranı 31 Aralık 2022 tarihi itibarıyla yüzde 2'dir (31 Aralık 2021: yüzde 8).

(b) Alınan teminatlar

Şirket'in 31 Aralık 2022 tarihi itibarıyla almış olduğu teminatların tutarı 2.496.000 TL'dir (31 Aralık 2021: 4.446.000 TL). Alınan teminatlar müşterilerden ve satıcılardan alınan teminatlardan oluşmaktadır.

13 Çalışanlara sağlanan faydalar

Çalışanlara sağlanan faydalara ilişkin kısa vadeli borçlar

31 Aralık tarihleri itibarıyla çalışanlara sağlanan faydalar kapsamında borçlar aşağıdaki gibidir:

	31 Aralık 2022	31 Aralık 2021
Personele borçlar	859.576	894.517
Ödenecek SGK primleri	258.013	425.614
	1.117.589	1.320.131

Çalışanlara sağlanan faydalara ilişkin kısa vadeli karşılıklar

31 Aralık tarihleri itibarıyla, çalışanlara sağlanan faydalara ilişkin kısa vadeli karşılıkların dökümü aşağıdaki gibidir:

	31 Aralık 2022	31 Aralık 2021
İzin karşılığı	558.437	752.082
	558.437	752.082

Konell Tarım ve Sanayi Ürünleri Pazarlama Anonim Şirketi

31 Aralık 2022 tarihinde sona eren ara hesap dönemine ait finansal tablolara ilişkin dipnotlar

(Tutarlar aksi belirtilmedikçe Türk Lirası ("TL") olarak gösterilmiştir.)

13 Çalışanlara sağlanan faydalar (devamı)

Çalışanlara sağlanan faydalara ilişkin kısa vadeli karşılıklar (devamı)

31 Aralık tarihlerinde sona eren hesap dönemleri itibarıyla izin karşılıklarının hareket tablosu aşağıdaki gibidir:

	2022	2021
1 Ocak bakiyesi	752.082	739.927
Cari yıl karşılığı	-	12.155
İptal edilen karşılıklar	(193.645)	-
31 Aralık bakiyesi	558.437	752.082

Çalışanlara sağlanan faydalara ilişkin uzun vadeli karşılıklar

31 Aralık tarihleri itibarıyla, çalışanlara sağlanan faydalara ilişkin uzun vadeli karşılıklar aşağıdaki gibidir:

	31 Aralık 2022	31 Aralık 2021
Kıdem tazminatı karşılığı	551.012	1.943.522
	551.012	1.943.522

Kıdem tazminatı karşılığı

Türkiye'de mevcut kanunlar çerçevesinde, Şirket bir yıllık hizmet süresini dolduran ve herhangi bir geçerli nedene bağlı olmaksızın işine son verilen, askerlik hizmeti için göreve çağrılan, vefat eden, erkekler için 25, kadınlar için 20 yıllık hizmet süresini dolduran ve emeklilik yaşına gelmiş (kadınlarda 58, erkeklerde 60 yaş) personele kıdem tazminatı ödemesi yapmak zorundadır. Mevzuatın 8 Eylül 1999 tarihi itibarıyla değişmesinden dolayı emekliliğe bağlı hizmet süresi ile ilgili belirli geçiş yükümlülükleri vardır.

Bu ödemeler 31 Aralık 2022 itibarıyla 30 günlük maaşın üzerinden en fazla 15.371 TL (31 Aralık 2021: 8.285 TL) çalışılan yıl başına emeklilik ya da fesih günündeki orana göre hesaplanır. Kıdem tazminatı karşılığı cari bazda hesaplanır ve finansal tablolara yansıtılır. Karşılık Şirket'in çalışanlarının emekliliklerinden kaynaklanan gelecekteki muhtemel yükümlülüğünün bugünkü değeri tahmin edilerek hesaplanır. Hesaplama Hükümet tarafından açıklanan kıdem tazminatı tavanına göre hesaplanır.

Kıdem tazminatı yükümlülüğü, Şirket'in çalışanlarının emekli olmasından doğan gelecekteki olası yükümlülüğünün bugünkü değerinin tahminine göre hesaplanır. TFRS, Şirket'in yükümlülüklerini tanımlanmış fayda planları kapsamında aktüeryal değerlendirme yöntemleri kullanılarak hesaplanmasını öngörür. Buna uygun olarak, toplam yükümlülüklerin hesaplanmasında kullanılan aktüeryal varsayımlar aşağıda belirtilmiştir.

Temel varsayım, her hizmet yılı için olan azami yükümlülüğünün enflasyona paralel olarak artmasıdır. Dolayısıyla, uygulanan iskonto oranı, gelecek enflasyon etkilerinin düzeltilmesinden sonraki beklenen reel faiz oranını ifade eder. Sonuçta, 31 Aralık 2022 ve 31 Aralık 2021 tarihleri itibarıyla ilişikteki finansal tablolarda yükümlülükler, çalışanların emekliliğinden kaynaklanan geleceğe ait olası yükümlülüğünün bugünkü değeri tahmin edilerek hesaplanır.

Kıdem tazminatı yükümlülüğü hesaplamasında kullanılan önemli tahminler iskonto oranı ve isteğe bağlı işten ayrılma olasılığıdır.

31 Aralık tarihleri itibarıyla kıdem tazminatı karşılığı hesaplamasında kullanılan tahminler şöyledir:

	2022	2021
Yıllık ortalama enflasyon oranı (%)	19,00	15,00
Yıllık ortalama faiz oranı (%)	22,00	19,50
İskonto oranı (%)	2,52	3,91
Kıdem tazminatı almadan işten ayrılma oranı (%)	15,77	2,00

Koneli Tarım ve Sanayi Ürünleri Pazarlama Anonim Şirketi

31 Aralık 2022 tarihinde sona eren ara hesap dönemine ait finansal tablolara ilişkin dipnotlar
(Tutarlar aksi belirtilmedikçe Türk Lirası ("TL") olarak gösterilmiştir.)

13 Çalışanlara sağlanan faydalar (devamı)

Çalışanlara sağlanan faydalara ilişkin uzun vadeli karşılıklar (devamı)

Kıdem tazminatı karşılığı (devamı)

31 Aralık tarihlerinde sona eren yıllara ait, kıdem tazminatı karşılığındaki hareketler aşağıdaki gibidir:

	2022	2021
1 Ocak bakiyesi	1.943.522	1.439.504
Hizmet maliyeti	393.758	437.326
Faiz maliyeti	427.575	193.547
İşten çıkarma maliyeti	-	60.889
Dönem içi ödemeler	(3.081.086)	(201.757)
Aktüeryal fark	867.243	14.013
31 Aralık bakiyesi	551.012	1.943.522

14 Diğer varlık ve yükümlülükler

31 Aralık tarihleri itibarıyla diğer dönen varlıkların detayı aşağıdaki gibidir:

	31 Aralık 2022	31 Aralık 2021
Devreden KDV	1.475.024	40.913
İş avansları	53.986	43.783
	1.529.010	84.696

31 Aralık tarihleri itibarıyla diğer kısa vadeli yükümlülüklerin detayı aşağıdaki gibidir:

	31 Aralık 2022	31 Aralık 2021
Ödenecek vergi ve fonlar	218.600	511.723
	218.600	511.723

15 Sermaye, yedekler ve diğer özkaynak kalemleri

Ödenmiş sermaye

Şirket'in 31 Aralık 2022 ve 31 Aralık 2021 tarihleri itibarıyla ödenmiş sermaye yapısı aşağıdaki gibidir:

	31 Aralık 2022		31 Aralık 2021	
	Tutar	%	Tutar	%
Anadolu Birlik	39.500.000	100	39.500.000	100
Nominal sermaye	39.500.000	100	39.500.000	100

Şirket'in 31 Aralık 2022 tarihindeki sermayesi 39.500.000 adet hisseden oluşmaktadır (31 Aralık 2021: 39.500.000). Hisselerin itibari değeri hisse başına 1 TL'dir (31 Aralık 2021: 1 TL).

Koneli Tarım ve Sanayi Ürünleri Pazarlama Anonim Şirketi

31 Aralık 2022 tarihinde sona eren ara hesap dönemine ait finansal tablolara ilişkin dipnotlar

(Tutarlar aksi belirtilmedikçe Türk Lirası ("TL") olarak gösterilmiştir.)

15 Sermaye, yedekler ve diğer özkaynak kalemleri (devamı)

Kardan ayrılan kısıtlanmış yedekler

Önceki dönemlerin karından, kanun veya sözleşme kaynaklı zorunluluklar nedeniyle veya kar dağıtım dışındaki belli amaçlar için ayrılmış yedeklerdir. Bu yedekler, Şirket'in yasal kayıtlarındaki tutarlar üzerinden gösterilmekte olup, finansal tabloların TFRS'ye uygun olarak hazırlanmasında ortaya çıkan farklılıklar geçmiş yıllar kar/zararıyla ilişkilendirilmektedir.

Şirket'in 31 Aralık 2022 ve 2021 tarihleri itibarıyla kardan ayrılan kısıtlanmış yedekler hesabının detayı aşağıdaki gibidir:

	31 Aralık 2022	31 Aralık 2021
Kardan ayrılmış kısıtlanmış yedekler	1.444.672	1.444.672
	1.444.672	1.444.672

TTK'nın 519 uncu maddesi uyarınca, yıllık ticari karın yüzde 5'i ödenmiş sermayenin yüzde 20'sine ulaşınca kadar birinci tertip genel kanuni yedek akçe; pay sahiplerine yüzde 5 oranında kar payı ödendikten sonra kardan pay alacak kişilere dağıtılacak toplam tutarın yüzde 10'u ise ikinci tertip genel kanuni yedek akçe olarak ayrılmaktadır.

Kar veya zararda yeniden sınıflandırılmayacak birikmiş diğer kapsamlı gelirler veya giderler

	31 Aralık 2022	31 Aralık 2021
Tanımlanmış fayda planları yeniden ölçüm kazanç/(kayıpları)	(837.190)	(250.539)
	(837.190)	(250.539)

31 Aralık tarihleri itibarıyla tanımlanmış fayda planları yeniden ölçüm ve kazançları, kıdem tazminatı karşılığına ilişkin diğer kapsamlı gelir olarak muhasebeleştirilen aktüeryal kazanç veya kayıplardan oluşmaktadır.

Koneli Tarım ve Sanayi Ürünleri Pazarlama Anonim Şirketi

31 Aralık 2022 tarihinde sona eren ara hesap dönemine ait finansal tablolara ilişkin dipnotlar

(Tutarlar aksi belirtilmedikçe Türk Lirası ("TL") olarak gösterilmiştir.)

16 İlişkili taraf açıklamaları

İlişkili taraf bakiyeleri

Finansal tablolarda ortaklar, önemli yönetim personeli ve yönetim kurulu üyeleri, aileleri ve kendileri tarafından kontrol edilen veya kendilerine bağlı şirketler ile birlikte, iştirak ve müştereken kontrol edilen ortaklıklar ilişkili taraflar olarak kabul edilmiştir. İşletmenin normal iş faaliyetleri içerisinde ilişkili taraflarla çeşitli işlemler yapılmıştır.

31 Aralık tarihleri itibarıyla ilişkili taraflardan ticari alacaklar aşağıdaki gibidir:

	31 Aralık 2022	31 Aralık 2021
S.S. Pancar Ekicileri Kooperatifleri Birliği (Pankobirlik) (**)	-	867.072
Soma Termik Elektrik Üretim Anonim Şirketi ("Soma") (**)	-	88.999
Simurg Koruma Güvenlik ve Eğitim Hizmetleri Anonim Şirketi ("Simurg") (**)	-	10.902
Altınekin Yağ (Altınekin) (**)	-	1.512
Pankent Mimarlık İnşaat Lojistik Nakliyat Sanayi ve Ticaret Anonim Şirketi ("Pankent") (**)	-	1.780
Helvahane Gıda Tarım Üretim Pazarlama Sanayi ve Ticaret Anonim Şirketi ("Helvahane") (**)	-	483
Panplast Sulama Tarım Sanayi ve Ticaret Anonim Şirketi ("Panplast") (**)	14.314	89.679
Panek Ziraat Aletleri Dayanıklı Tüketim Malzemeleri Otomotiv Yakıt Petrol Ürünleri Tarım Ticaret Anonim Şirketi ("Panek") (**)	-	9.304
Beta Ziraat ve Ticaret Anonim Şirketi ("Beta") (**)	-	4.413
S.S. Konya Pancar Ekicileri Kooperatifi (**)	1.629	-
S.S. Sivas Pancar Ekicileri Kooperatifi (**)	40.658	-
S.S.Malatya Pancar Ekicileri Kooperatifi (**)	30.551	-
	87.152	1.074.144

31 Aralık tarihleri itibarıyla ilişkili taraflara diğer borçlar aşağıdaki gibidir:

	31 Aralık 2022	31 Aralık 2021
Konya Şeker (**)	14.320.162	14.081.000
	14.320.162	14.081.000

31 Aralık tarihleri itibarıyla finansman amaçlı olarak Konya Şeker'den alınan borç bakiyesinden oluşmaktadır. İlişkili taraf bakiyeleri için işlenen faiz oranı yıllık ortalama yüzde 15,25'tir. (31 Aralık 2021: yüzde 18,25).

31 Aralık tarihleri itibarıyla ilişkili taraflara ticari borçlar aşağıdaki gibidir:

	31 Aralık 2022	31 Aralık 2021
Konya Şeker (**)	14.207.783	16.776.797
Panagro Tarım Hayvancılık Gıda Sanayi ve Ticaret Anonim Şirketi ("Panagro") (**)	24.445.096	29.689.710
Panplast (**)	-	-
Doğrudan Elektrik Enerjisi Toptan Satış ve Tedarik Anonim Şirketi ("Doğrudan") (**)	13.629	368.098
Anadolu Birlik (*)	268.379	275.092
Şekersüt Gıda Mamulleri Sanayi ve Ticaret Anonim Şirketi ("Şekersüt") (**)	20.259	116.468
Turan İçecek Gıda ve Sanayi Anonim Şirketi ("Turan İçecek") (**)	125.484	87.031
	39.080.630	47.313.196

(*) Şirket'in ortağıdır.

(**) Şirket'in ortağının iştirakidir.

Konell Tarım ve Sanayi Ürünleri Pazarlama Anonim Şirketi

31 Aralık 2022 tarihinde sona eren ara hesap dönemine ait finansal tablolara ilişkin dipnotlar

(Tutarlar aksi belirtilmedikçe Türk Lirası ("TL") olarak gösterilmiştir.)

16 İlişkili taraf açıklamaları (devamı)

İlişkili taraf bakiyeleri (devamı)

Şirket'in ilişkili taraflardan ticari alacakları ve ilişkili taraflara ticari borçları, tek ortağı Anadolu Birlik'in sahip olduğu diğer şirketlerin üretimini ve tedarikini yaptığı malların perakende satış kanalıyla satışı için yaptıkları işlemlerden oluşmaktadır.

İlişkili taraf bakiyeleri için vade farkı faturası kesilmekte olup faiz oranı yıllık ortalama yüzde 17,25'tir (31 Aralık 2021: yüzde 18,25). Vadeler ürün çeşitlerine göre değişmekte olup 30-90 gün aralığındadır.

İlişkili taraf işlemleri

31 Aralık tarihleri itibarıyla ilişkili taraflardan alım satım ile diğer gelir ve giderlerin detayı aşağıdaki gibidir.

İlişkili taraflarla olan işlemler	2022			
	Alım	Faiz geliri	Satım	Faiz gideri
Panagro (**)	104.976.365	-	1.103.392	2.495.387
Konya Şeker (**)	68.656.155	-	6.965.018	4.286.560
Doğrudan (**)	3.355.350	-	-	-
Panek (**)	2.466.987	-	1.912.779	-
Turan İçecek (**)	2.213.980	-	8.686	-
Anadolu Birlik (*)	1.752.949	-	846	-
Şekersüt (**)	923.914	-	30.338	-
Panplast (**)	146.946	-	185.612	-
Konya Panko (**)	94.502	-	257.010	-
Pankobirlik (**)	-	-	6.550.759	-
Kangal (**)	-	-	1.452.072	-
Soma (**)	-	-	920.769	-
Ereğli Panko (**)	-	-	48.607	-
Akşehir Panko (**)	-	-	43.479	-
Beta (**)	-	-	25.614	-
Altınekin (**)	-	-	8.195	-
Simurg (**)	-	-	4.433	-
Evlik (**)	-	-	435	-
	184.587.148	-	19.518.044	6.781.947

(*) Şirket'in ortağıdır.

(**) Şirket'in ortağının iştirakidir.

Konell Tarım ve Sanayi Ürünleri Pazarlama Anonim Şirketi

31 Aralık 2022 tarihinde sona eren ara hesap dönemine ait finansal tablolara ilişkin dipnotlar

(Tutarlar aksi belirtilmedikçe Türk Lirası ("TL") olarak gösterilmiştir.)

16 İlişkili taraf açıklamaları (devamı)**İlişkili taraf işlemleri (devamı)**

İlişkili taraflarla olan işlemler	2021			
	Alım	Faiz geliri	Satım	Faiz gideri
Panagro (**)	125.033.642	7.214	24.947.536	-
Konya Şeker (**)	93.920.781	161.111	5.753.485	5.236.174
Doğrudan (**)	3.179.980	-	-	-
Anadolu Birlik (*)	2.009.821	-	2.621	-
Şekersüt (**)	981.118	-	20.484	-
Panplast (**)	764.457	-	67.808	-
Turan İçecek (**)	763.493	-	4.282	-
Panek (**)	201.657	-	89.737	-
Beta (**)	20.516	-	6.838	-
Simurg (**)	1.339	-	1.517	-
Helvahane (**)	-	-	2.881	-
Soma (**)	-	-	489.361	-
Altinekin (**)	-	-	1.396	-
Kangal (**)	-	-	59.860	-
	226.876.804	168.325	31.447.806	5.236.174

(*) Şirket'in ortağıdır.

(**) Şirket'in ortağının iştirakidir.

Üst düzey yöneticilere sağlanan faydalar

31 Aralık 2022 itibarıyla üst yöneticilere ödenen ücretler toplamı 126.066 TL'dir (31 Aralık 2021: 68.980 TL).

Koneli Tarım ve Sanayi Ürünleri Pazarlama Anonim Şirketi

31 Aralık 2022 tarihinde sona eren ara hesap dönemine ait finansal tablolara ilişkin dipnotlar

(Tutarlar aksi belirtilmedikçe Türk Lirası ("TL") olarak gösterilmiştir.)

17 Hasılat ve satışların maliyeti

31 Aralık tarihlerinde sona eren hesap dönemlerinde hasılat aşağıdaki gibidir:

	1 Ocak- 31 Aralık 2022	1 Ocak- 31 Aralık 2021
Yurt içi satışlar	273.020.039	287.741.859
Diğer gelirler	6.528.839	2.675.486
Satıştan iadeler (-)	(8.278.113)	(2.988.637)
Diğer indirimler (-)	(1.147.213)	(1.493.038)
Nef hasılat	270.123.552	285.935.670

Edim yükümlülükleri ve hasılatın muhasebeleştirilmesine ilişkin politikalar

Hasılat müşteri ile sözleşmede belirtilen tutara dayalı olarak ölçülür. TFRS 15'e göre, bir müşteri malların veya hizmetlerin kontrolünü elde ettiğinde hasılat olarak muhasebeleştirilir.

	1 Ocak- 31 Aralık 2022	1 Ocak- 31 Aralık 2021
Müşteri sözleşmelerinden elde edilen hasılat	270.123.552	285.935.670
Toplam hasılat	270.123.552	285.935.670

	Raporlanabilir Bölümler	
Hasılat	2022	2021
Coğrafi pazarlara göre;		
Türkiye	270.123.552	285.935.670
	270.123.552	285.935.670

Zamanlamasına göre;		
Zamanın belirli bir anında transfer edilen ürünler	270.123.552	285.935.670

31 Aralık 2022 ve 2021 tarihlerinde sona eren hesap dönemlerinde satışların maliyeti aşağıdaki gibidir:

	1 Ocak- 31 Aralık 2022	1 Ocak- 31 Aralık 2021
Ticari mal satışlarının maliyeti	224.185.872	205.337.980
Diğer satışların maliyeti	1.726.738	37.289.956
	225.912.610	242.627.936

Konell Tarım ve Sanayi Ürünleri Pazarlama Anonim Şirketi**31 Aralık 2022 tarihinde sona eren ara hesap dönemine ait finansal tablolara ilişkin dipnotlar**

(Tutarlar aksi belirtilmedikçe Türk Lirası ("TL") olarak gösterilmiştir.)

18 Genel yönetim giderleri ve satış, pazarlama ve dağıtım giderleri

31 Aralık tarihlerinde sona eren hesap dönemlerinde Şirket'in genel yönetim giderleri aşağıdaki gibidir:

	1 Ocak- 31 Aralık 2022	1 Ocak- 31 Aralık 2021
Personel giderleri	2.290.862	2.182.379
Danışmanlık giderleri	1.726.203	1.468.763
Amortisman ve itfa payı giderleri	490.184	730.889
Ofis giderleri	358.921	155.334
Haberleşme giderleri	163.920	234.438
Vergi ve diğer yükümlülükler	142.888	81.756
Dışarıdan sağlanan faydalar	59.233	168.000
Tazminat ve ceza giderleri	-	9.338
Diğer	207.051	297.503
	5.439.262	5.328.400

31 Aralık tarihlerinde sona eren hesap dönemlerinde Şirket'in satış, pazarlama ve dağıtım giderleri aşağıdaki gibidir:

	1 Ocak- 31 Aralık 2022	1 Ocak- 31 Aralık 2021
Personel giderleri	15.071.738	19.233.369
Elektrik su ve ısınma giderleri	4.697.680	2.663.628
Amortisman ve itfa payı giderleri	4.314.322	6.027.946
Nakliye ve ulaşım giderleri	2.156.361	4.898.464
Bakım onarım giderleri	502.717	566.782
Seyahat giderleri	494.933	630.470
Ofis giderleri	372.297	156.038
Haberleşme giderleri	358.678	739.228
Sigorta giderleri	205.402	211.381
Vergi ve diğer yükümlülükler	166.662	418.947
Diğer	7.952.855	3.314.294
	36.293.645	38.860.547

Koneli Tarım ve Sanayi Ürünleri Pazarlama Anonim Şirketi**31 Aralık 2022 tarihinde sona eren ara hesap dönemine ait finansal tablolara ilişkin dipnotlar****(Tutarlar aksi belirtilmedikçe Türk Lirası ("TL") olarak gösterilmiştir.)****19 Niteliklerine göre giderler**

31 Aralık tarihlerinde sona eren hesap dönemlerinde gerçekleşen giderlerin niteliklerine göre dağılımının detayı aşağıdaki gibidir:

	1 Ocak- 31 Aralık 2022	1 Ocak- 31 Aralık 2021
Ticari mal satışlarının maliyeti	208.040.363	205.337.980
Personel giderleri	25.379.779	21.415.748
Nakliye ve ulaşım giderleri	8.469.923	4.898.464
Satılan hizmetler maliyeti	8.040.301	37.289.956
Amortisman ve ifta payı giderleri	5.063.625	6.758.835
Elektrik su ve ısınma giderleri	4.697.680	2.663.628
Danışmanlık ve dava giderleri	1.726.203	1.468.763
Diğer	6.227.643	6.983.509
	267.645.517	286.816.883

20 Esas faaliyetlerden diğer gelir ve giderler

31 Aralık tarihlerinde sona eren hesap dönemlerinde esas faaliyetlerden diğer gelirlerin detayı aşağıdaki gibidir:

	1 Ocak- 31 Aralık 2022	1 Ocak- 31 Aralık 2021
Konusu kalmayan karşılıklar (Not 5)	351.191	133.843
Reeskont faiz gelirleri, net	19.483	75.987
Diğer gelirler	73.935	46.403
Toplam	444.609	256.233

31 Aralık tarihlerinde sona eren hesap dönemlerinde esas faaliyetlerden diğer giderlerin detayı aşağıdaki gibidir:

	1 Ocak- 31 Aralık 2022	1 Ocak- 31 Aralık 2021
Vade farkı giderleri	5.326.993	5.236.774
Şüpheli alacak karşılığı gideri (Not 5)	5.428.728	755.521
Dava karşılıkları	131.426	-
Faaliyetlerden kaynaklanan kur farkı gideri	-	14.550
Diğer giderler	598.583	472.598
Toplam	11.485.730	6.479.443

21 Yatırım faaliyetlerinden gelirler ve giderler

31 Aralık tarihlerinde sona eren hesap dönemlerine ait yatırım faaliyetlerinden gelirlerin detayı aşağıdaki gibidir:

	1 Ocak- 31 Aralık 2022	1 Ocak- 31 Aralık 2021
Sabit kıymet satış karları	370.060	9.702.155
Kur korumalı mevduat geliri	52.819	-
Diğer	-	13.916
Toplam	422.879	9.716.071

Konell Tarım ve Sanayi Ürünleri Pazarlama Anonim Şirketi

31 Aralık 2022 tarihinde sona eren ara hesap dönemine ait finansal tablolara ilişkin dipnotlar

(Tutarlar aksi belirtilmedikçe Türk Lirası ("TL") olarak gösterilmiştir.)

22 Finansman gelirleri ve giderleri

31 Aralık tarihlerinde sona eren hesap dönemlerine ait finansman giderlerinin detayı aşağıdaki gibidir:

	1 Ocak- 31 Aralık 2022	1 Ocak- 31 Aralık 2021
Kiralamalarda ilgili faiz giderleri	2.280.638	2.074.674
Banka ve komisyon giderleri	996.172	1.063.564
Diğer borçlara ilişkin faiz giderleri	1.454.955	-
	4.731.765	3.138.238

23 Gelir vergileri

Kurumlar vergisi

Şirket Türkiye'de yürürlükte bulunan vergi mevzuatı ve uygulamalarına tabidir. Kurumlar vergisi, ilgili olduğu hesap döneminin sonunu takip eden dördüncü ayın yirmi beşinci günü akşamına kadar beyan edilmekte ve ilgili ayın sonuna kadar tek taksitte ödenmektedir.

Türkiye'de kurumların ticari kazancına vergi yasaları gereğince indirimi kabul edilmeyen giderlerin ilave edilerek, vergi yasalarında yer alan istisnaların indirilerek bulunacak yasal vergi matrahına uygulanan kurumlar vergisi oranı 1 Ocak 2021 tarihinden sonra % 20 olarak uygulanmaktaydı. Ancak, 22 Nisan 2021 tarihli ve 31462 sayılı Resmi Gazete'de yayımlanarak yürürlüğe giren 7316 Sayılı Amme Alacaklarının Tahsil Usulü Hakkında Kanun ile Bazı Kanunlarda Değişiklik Yapılmasına Dair Kanun'un 11 inci maddesi ile 5520 sayılı Kurumlar Vergisi Kanununa eklenen Geçici 13 üncü madde ile kurumlar vergisi oranı 2021 yılı vergilendirme dönemine ait kurum kazançları için %25, 2022 yılı vergilendirme dönemine ait kurum kazançları için %23 olarak uygulanacak şekilde düzenlenmiştir. Bu değişiklik 1 Temmuz 2021 tarihinden itibaren verilmesi gereken beyannamelerden başlamak üzere 1 Ocak 2021 tarihinden itibaren başlayan dönemlere ait kurum kazançlarının vergilendirilmesinde geçerli olmuştur. Vergi oranı değişikliğinin 22 Nisan 2021 itibarıyla yürürlüğe girmesi nedeniyle, 31 Aralık 2021 tarihli finansal tablolarda dönem vergisi hesaplamalarında vergi oranı %25 olarak kullanılmıştır.

Söz konusu değişiklik kapsamında, 31 Aralık 2022 tarihli finansal tablolarda ertelenmiş vergi varlık ve yükümlülükleri, geçici farkların 2022 ve sonraki dönemlerde vergi etkisi oluşturacak kısımları için %20 oranları ile hesaplanmıştır.

Kurumlar Vergisi Kanunu'na göre beyanname üzerinde gösterilen mali zararlar 5 yılı aşmamak kaydıyla dönemin kurumlar vergisi matrahından indirilebilir. Beyanlar ve ilgili muhasebe kayıtları vergi dairesince beş yıl içerisinde incelenebilmekte ve vergi hesapları revize edilebilmektedir.

Türkiye'de mukim anonim şirketlerden, kurumlar vergisi ve gelir vergisinden sorumlu olmayanlar ve muaf tutulanlar haricindekilere yapılanlarla Türkiye'de mukim olan ve olmayan gerçek kişilere ve Türkiye'de mukim olmayan tüzel kişilere yapılan temettü ödemeleri %15 gelir vergisine tabidir.

Türkiye'de mukim anonim şirketlerden yine Türkiye'de mukim anonim şirketlere yapılan temettü ödemeleri gelir vergisine tabi değildir. Ayrıca karın dağıtılmaması veya sermayeye eklenmesi durumunda gelir vergisi hesaplanmamaktadır.

Koneli Tarım ve Sanayi Ürünleri Pazarlama Anonim Şirketi

31 Aralık 2022 tarihinde sona eren ara hesap dönemine ait finansal tablolara ilişkin dipnotlar

(Tutarlar aksi belirtilmedikçe Türk Lirası ("TL") olarak gösterilmiştir.)

23 Gelir vergileri (devamı)

Kurumlar vergisi (devamı)

Kurumların tam mükellefiyete tabi bir başka kurumun sermayesine iştirakten elde ettikleri temettü kazançları (yatırım fonlarının katılma belgeleri ile yatırım ortaklıkları hisse senetlerinden elde edilen kar payları hariç) kurumlar vergisinden istisnadır. Ayrıca, kurumların en az iki tam yıl süreyle aktiflerinde yer alan iştirak hisseleri ile aynı süreyle sahip oldukları gayrimenkullerinin (taşınmazlarının) kurucu senetleri, intifa senetleri ve rüçhan haklarının satışından doğan kazançların %75'lik kısmı, 31 Aralık 2017 itibarıyla kurumlar vergisinden istisnadır. Bununla birlikte, 7061 sayılı kanunla yapılan değişiklikle bu oran taşınmazlar açısından %75'ten %50'ye indirilmiş ve 2018 yılından itibaren hazırlanacak vergi beyannamelerinde bu oran %50 olarak kullanılmaktadır.

İstisnadan yararlanmak için söz konusu kazancın pasifte bir fon hesabında tutulması ve 5 yıl süre ile işletmeden çekilmemesi gerekmektedir. Satış bedelinin satışın yapıldığı yılı izleyen ikinci takvim yılı sonuna kadar tahsil edilmesi gerekir.

Türkiye'de ödenecek vergiler konusunda vergi idaresi ile mutabakat sağlama gibi bir uygulama yoktur. Kurumlar vergisi beyannameleri hesap döneminin kapandığı ayı takip eden dört ay içerisinde verilir. Vergi incelemesine yetkili makamlar, hesap dönemini takip eden beş yıl süresince vergi beyannamelerini ve bunlara temel olan muhasebe kayıtlarını inceleyebilir ve bulguları neticesinde yeniden tarhiyat yapabilirler.

Gelir vergisi stopajı

Temettü dağıtımları üzerinde stopaj yükümlülüğü olup, bu stopaj yükümlülüğü temettü ödemesinin yapıldığı dönemde tahakkuk edilir. Türkiye'de bir işyeri ya da daimi temsilcisi aracılığı ile gelir elde eden dar mükellef kurumlar ile Türkiye'de yerleşik kurumlara yapılanlar dışındaki temettü ödemeleri 22 Aralık 2021 tarihine kadar %15 oranında stopaja tabii idi. Ancak, 22 Aralık 2021 tarihli ve 31697 sayılı Resmi Gazete'de yayımlanarak yürürlüğe giren 4936 sayılı Cumhurbaşkanı Kararı uyarınca 193 numaralı Gelir Vergisi Kanunu ile 5520 sayılı Kurumlar Vergisi Kanununun kar payı dağıtımına ilişkin hükümlerinde düzenleme yapılmış olup, %15 olan stopaj oranı %10'a indirilmiştir.

Dar mükellef kurumlara ve gerçek kişilere yapılan kar dağıtımlarına ilişkin stopaj oranlarının uygulamasında, ilgili Çifte Vergilendirmeyi Önleme Anlaşmalarında yer alan stopaj oranları da göz önünde bulundurulur. Geçmiş yıllar karlarının sermayeye eklenmesi, kar dağıtımı sayılmamaktadır, dolayısıyla stopaj vergisine tabi değildir.

Transfer fiyatlandırması düzenlemeleri

Türkiye'de, transfer fiyatlandırması düzenlemeleri Kurumlar Vergisi Kanunu'nun "Transfer fiyatlandırması yoluyla örtülü kazanç dağıtımı" başlıklı 13 üncü maddesinde belirtilmiştir. Transfer fiyatlandırması yoluyla örtülü kazanç dağıtımı hakkındaki 18 Kasım 2007 tarihli tebliğ uygulama ile ilgili detayları düzenlemektedir.

Vergi mükellefi, ilişkili kişilerle emsallere uygunluk ilkesine aykırı olarak tespit ettikleri bedel veya fiyat üzerinden mal veya hizmet alım ya da satımında bulunursa, kazanç tamamen veya kısmen transfer fiyatlandırması yoluyla örtülü olarak dağıtılmış sayılır. Bu gibi transfer fiyatlandırması yoluyla örtülü kazanç dağıtımı kurumlar vergisi için kanunen kabul edilmeyen gider olarak dikkate alınır.

Koneli Tarım ve Sanayi Ürünleri Pazarlama Anonim Şirketi

31 Aralık 2022 tarihinde sona eren ara hesap dönemine ait finansal tablolara ilişkin dipnotlar

(Tutarlar aksi belirtilmedikçe Türk Lirası ("TL") olarak gösterilmiştir.)

23 Gelir vergileri (devamı)

31 Aralık tarihlerinde sona eren yıllarda gelir vergileri aşağıdaki gibidir:

	2022	2021
Vergi geliri/(gideri)		
Ertelenmiş vergi geliri/(gideri)	(1.857.164)	(1.324.039)
Toplam vergi gideri	(1.857.164)	(1.324.039)

Etkin vergi oranının mutabakatı

31 Aralık tarihlerinde sona eren yıllarda raporlanan vergi karşılığı, vergi öncesi kar/(zarar) üzerinden yasal vergi oranı kullanılarak hesaplanan tutardan farklıdır. İlgili mutabakat dökümü aşağıdaki gibidir:

	2022	2021
Dönem karı/(zararı)	(14.729.136)	(1.850.629)
Toplam gelir vergisi (gideri)/geliri	(1.857.164)	(1.324.039)
Vergi öncesi kar/(zarar)	(12.871.972)	(526.590)
Vergi oranı %	23	25
Şirketin yasal vergi oranı ile hesaplanan vergi	2.960.553	131.648
Kullanılmayan vergi zararları	-	(1.083.398)
Kanunen kabul edilmeyen giderler	(1.276.863)	(1.584.705)
İstisnalar	-	715.373
Vergi oranındaki değişim	369.990	497.043
Muhasebeleştirilmeyen vergi karşılığı	(3.910.844)	-
Dönem vergi geliri/(gideri)	(1.857.164)	(1.324.039)

Ertelenmiş vergi

Ertelenmiş vergi varlık ve yükümlülüklerin finansal tablolarda yer alan kayıtlı değerleri ile vergi matrahında kullanılan değerleri arasındaki vergi indirimine konu olmayan şerefiye ve muhasebeye ve vergiye konu olmayan ilk defa kayıtlara alınan varlık ve yükümlülük farkları hariç geçici farklar üzerinden hesaplanır.

Konell Tarım ve Sanayi Ürünleri Pazarlama Anonim Şirketi**31 Aralık 2022 tarihinde sona eren ara hesap dönemine ait finansal tablolara ilişkin dipnotlar**

(Tutarlar aksi belirtilmedikçe Türk Lirası ("TL") olarak gösterilmiştir.)

23 Gelir vergileri (devamı)**Kayıtlara alınan ertelenmiş vergi varlığı ve yükümlülüğü**

31 Aralık tarihleri itibarıyla, ertelenmiş vergi varlığı ve ertelenmiş vergi yükümlülüğüne atfolunan kalemler aşağıdakilerden oluşmaktadır:

	31 Aralık 2022		
	Varlıklar	Yükümlülükler	Net tutar
Ticari alacaklar	1.084.488	-	1.084.488
Maddi duran varlıklar	1.135.902	-	1.135.902
Stoklar	283.489	-	283.489
Ticari ve diğer borçlar	28.077	-	28.077
Çalışanlara sağlanan faydalara ilişkin karşılıklar	517.275	-	517.275
Finansal borçlanmalar	948.529	-	948.529
Diğer	-	(86.916)	(86.916)
Toplam ertelenmiş vergi varlığı/(yükümlülüğü)	3.997.760	(86.916)	3.910.844
Mahsuplaşabilen vergi tutarı	(86.916)	86.916	-
Ertelenmiş vergi karşılığı iptali	(3.910.844)	-	(3.910.844)
Toplam ertelenmiş vergi varlığı/(yükümlülüğü)	-	-	-
	31 Aralık 2021		
	Varlıklar	Yükümlülükler	Net tutar
Ticari alacaklar	361.976	-	361.976
Maddi duran varlıklar	-	(2.020.775)	(2.020.775)
Stoklar	258.150	-	258.150
Ticari ve diğer borçlar	31.974	-	31.974
Çalışanlara sağlanan faydalara ilişkin karşılıklar	553.914	-	553.914
Finansal borçlanmalar	2.392.190	-	2.392.190
Diğer	-	(857)	(857)
Toplam ertelenmiş vergi varlığı/(yükümlülüğü)	3.598.204	(2.021.632)	1.576.572
Mahsuplaşabilen vergi tutarı	(2.021.632)	2.021.632	-
Toplam ertelenmiş vergi varlığı/(yükümlülüğü)	1.576.572	-	1.576.572

Koneli Tarım ve Sanayi Ürünleri Pazarlama Anonim Şirketi

31 Aralık 2022 tarihinde sona eren ara hesap dönemine ait finansal tablolara ilişkin dipnotlar

(Tutarlar aksi belirtilmedikçe Türk Lirası ("TL") olarak gösterilmiştir.)

24 Pay başına kazanç

31 Aralık 2022 tarihinde sona eren döneme ait pay başına kayıp tutarı 14.729.136 TL (2021: 1.850.629 TL) tutarındaki dönem zararının ilgili dönem sonundaki pay adetlerine bölünmesiyle hesaplanmıştır.

Pay başına kazanç/(kayıp)	2022	2021
Dönem net (zararı)/karı	(14.729.136)	(1.850.629)
Dönem boyunca mevcut olan adi payların ortalama sayısı	39.500.000	39.500.000
Sürdürülen faaliyetlerden pay başına (kayıp)/kazanç	(0,37)	(0,05)
Sürdürülen faaliyetlerden sulandırılmış pay başına (kayıp)/kazanç	(0,37)	(0,05)

25 Finansal araçlar

Finansal risk yönetimi

Şirket finansal araçların kullanımına bağlı olarak aşağıdaki risklere maruz kalabilmektedir:

- Kredi riski
- Likidite riski
- Piyasa riski

Bu dipnot Şirket'in yukarıda belirtilen risklere maruz kalma durumu, Şirket'in hedefleri, riski ölçmek ve yönetmek için olan politika ve süreçler ve Şirket'in sermaye yönetimi ile ilgili bilgi sunmaktadır.

Risk yönetim çerçevesi

Şirket'in Yönetim Kurulu, Şirket'in risk yönetim çerçevesinin belirlenmesinden ve gözetiminden genel olarak sorumludur.

Şirket'in risk yönetim politikaları, karşılaşılabilecek riskleri saptamak ve analiz etmek, uygun risk limitlerini belirlemek ve kontrollerini kurmak ile riskleri ve risklerin limitlere bağlılığını gözlemlemek amacıyla belirlenmiştir. Risk yönetimi politikaları ve sistemleri Şirket'in faaliyetlerindeki ve piyasa şartlarındaki değişiklikleri yansıtacak şekilde düzenli olarak gözden geçirilir. Şirket, eğitimler ve yönetim standart ve prosedürleri vasıtasıyla, tüm çalışanların rol ve sorumluluklarını anladığı disiplinli ve yapıcı bir kontrol ortamı geliştirmeyi hedeflemektedir.

Şirket yönetimi, Şirket'in risk yönetimi politika ve prosedürlerine uygunluğu açısından denetler ve Şirket'in karşılaştığı risklere bağlı olarak risk yönetimi çerçevesinin yerine getirmesi esnasında destek vermektedir.

Kredi riski

Kredi riski, bir müşterinin veya karşı tarafın finansal araçlarla ilgili sözleşmenin şartlarını yerine getirememesinden kaynaklanmakta olup temel olarak, Şirket'in ticari alacaklarından doğabilecek finansal zararlar kredi riskini oluşturmaktadır.

Finansal varlıkların defter değerleri maruz kalınan azami kredi riskini göstermektedir.

Kısa vadeli borçların gerçeğe uygun değeri, iskonto edilmesinin etkisinin önemsiz olması nedeniyle defter değerine eşittir.

Şirket'in maruz kaldığı kredi riski temel olarak her bir müşterinin kendi bireysel özelliklerinden etkilenmektedir. Ancak yönetim, Şirket'in müşteri bazındaki kredi riskini etkileyebilecek faktörleri, müşterilerin faaliyet gösterdiği sektör ve ülkelerin temerrüt risklerini de içerecek şekilde değerlendirir.

Koneli Tarım ve Sanayi Ürünleri Pazarlama Anonim Şirketi

31 Aralık 2022 tarihinde sona eren ara hesap dönemine ait finansal tablolara ilişkin dipnotlar

(Tutarlar aksi belirtilmedikçe Türk Lirası ("TL") olarak gösterilmiştir.)

25 Finansal araçlar (devamı)

Likidite riski

Likidite riski Şirket'in ileri tarihlerdeki finansal yükümlülüklerini karşılayamama riskidir. Şirket'in likidite riski, mevcut ve ilerideki muhtemel borç gereksinimlerinin normal koşullarda ya da kriz durumlarında fonlanabilmesi için çeşitli finansal kuruluşlardan Şirket'i zarara uğratmayacak ya da itibarını zedelemeyecek şekilde yeterli finansman olanakları temin edilerek yönetilmektedir.

Şirket, ürün ve servislerinin maliyetlendirilmesinde, nakit akışı gerekliliklerini izlemekte ve yatırımların nakit getirisini optimize etmekte yardımcı olan, faaliyet bazlı maliyetlendirme yöntemini kullanmaktadır.

Piyasa riski

Piyasa riski; döviz kurları ve faiz oranları gibi para piyasasındaki değişikliklerin Şirket'in gelirinin veya sahip olduğu finansal varlıkların değerinin değişmesi riskidir. Piyasa riski yönetimi, piyasa riskine maruz kalmayı kabul edilebilir sınırlar dahilinde kontrol ederken, getiriyi optimize etmeyi amaçlamaktadır.

Faiz oranı riski

Şirket'in temel finansal araçları nakit ve mevduatlardan oluşmaktadır. Söz konusu finansal araçların temel amacı Şirket'in faaliyetlerini finanse etmektir.

Şirket'in, sabit faizli gerçeğe uygun değer farkı kar veya zarara yansıtılan finansal varlık ve yükümlülük ve gerçeğe uygun değer riskinden korunma amaçlı muhasebeleştirme modeli altında kaydedilen riskten korunma amaçlı türev araçları (vadeli faiz oranı takasları) bulunmamaktadır. Bu nedenle, raporlama dönemi itibarıyla faiz oranlarındaki değişim kar veya zararı etkilemeyecektir.

Şirket'in faiz bileşenine sahip finansal kalemlerinin rapor tarihindeki faiz yapısı şu şekildedir:

Operasyonel risk

Operasyonel risk, Şirket'in süreçleri, çalışanları, kullandığı teknoloji ve altyapısı ile ilgili geniş çeşitliliğe sahip sebeplerden ve kredi riski, piyasa riski ve likidite riski haricindeki yasal ve düzenleyici gereklilikler ve tüzel kişilikle ilgili genel kabul görmüş standartlar gibi dış faktörlerden kaynaklanan doğrudan veya dolaylı zarar riskidir. Operasyonel riskler Şirket'in bütün faaliyetlerinden doğmaktadır. Şirket'in amacı bir yandan finansal zararlardan ve Şirket'in itibarına zarar vermekten kaçınarak diğer yandan girişimciliği ve yaratıcılığı kısıtlayan kontrollerden kaçınarak operasyonel riski yönetmektir.

Operasyonel riskten kaçınmadaki kontrollerin iyileştirilmesi ve uygulanması birincil olarak her bir işletmedeki üst düzey yöneticilerin sorumluluğundadır. Bu sorumluluk aşağıdaki alanlarda operasyonel risklerin yönetimi ile ilgili genel standartlarının iyileştirilmesi ile desteklenir:

- işlemlerin bağımsız yetkilendirilmesi dahil uygun görev ve sorumluluk dağılımı ile ilgili gereklilikler
- işlemlerin mutabakatı ve gözetimi ile ilgili gereklilikler
- düzenleyici ve diğer yasal gereklilikler ile uyum
- kontrollerin ve prosedürlerin dokümantasyonu
- karşılaşılan operasyonel risklerin periyodik olarak değerlendirilmesi ve belirlenen risklerden kaçınma amaçlı kontrol ve prosedürlerin yeterliliği
- operasyonel zararların raporlanması ve bunlarla ilgili iyileştirme faaliyetlerinin sunulması ile ilgili gereklilikler
- acil durum planlarının oluşturulması
- eğitim ve çalışanların işle ilgili gelişimi
- etik ve iş hayatı standartları
- etkin olduğu yerde sigortayı da içeren risk azaltma çareleri

Koneli Tanım ve Sanayi Ürünleri Pazarlama Anonim Şirketi

31 Aralık 2022 tarihinde sona eren ara hesap dönemine ait finansal tablolara ilişkin dipnotlar

(Tutarlar aksi belirtilmedikçe Türk Lirası ("TL") olarak gösterilmiştir.)

25 Finansal araçlar (devamı)

Sermaye riski

Sermayeyi yönetirken Şirket'in hedefleri, ortaklarına getiri, diğer hissedarlara fayda sağlamak ve sermaye maliyetini azaltmak amacıyla en uygun sermaye yapısını sürdürmek için Şirket'in faaliyette bulunabilirliğinin devamını korumaktır.

Kur riski

Şirket'in doğrudan işletme faaliyetlerinden kaynaklanan ticari borçlar ve ticari alacaklar gibi diğer finansal araçları da mevcuttur. TL dışında bir para biriminde önemli tutarda işlem bulunmadığından Şirket kur riskine maruz kalmamaktadır. Bu nedenle kur riski tablosu verilmemiştir.

Koneli Tanım ve Sanayi Ürünleri Pazarlama Anonim Şirketi

31 Aralık 2022 tarihinde sona eren ara hesap dönemine ait finansal tablolara ilişkin dipnotlar (Tutarlar aksi belirtilmedikçe Türk Lirası ("TL") olarak gösterilmiştir.)

26 Finansal araçlardan kaynaklanan risklerin niteliği ve düzeyi

Kredi riski

Finansal varlıkların kayıtlı değerleri maruz kalınan azami kredi riskini gösterir. Raporlama tarihi itibarıyla maruz kalınan azami kredi riski aşağıdaki gibidir.

	Alacaklar				Bankalardaki mevduat
	Ticari alacaklar		Diğer Alacaklar		
	İlişkili taraf	Diğer taraf	İlişkili taraf	Diğer taraf	
31 Aralık 2022	87.152	29.947.319	-	-	1.229.969
Raporlama tarihi itibarıyla maruz kalınan azami kredi riski (A+B+C+D+E)					
- Azami riskin teminat vs ile güvence altına alınmış kısmı	-	-	-	-	-
A. Vadesi geçmiş ya da değer düşüklüğüne uğramamış finansal varlıkların net defter değeri	-	-	-	-	-
B. Koşulları yeniden görüşülmüş bulunan, aksi takdirde vadesi geçmiş veya değer düşüklüğüne uğramış sayılacak finansal varlıkların defter değeri	-	-	-	-	-
C. Vadesi geçmiş ancak değer düşüklüğüne uğramamış varlıkların net defter değeri	54.445	1.270.354	-	-	1.229.969
- Teminat vs ile güvence altına alınmış kısmı	-	2.496.000	-	-	-
D. Değer düşüklüğüne uğrayan varlıkların net defter değeri	-	-	-	-	-
- Vadesi geçmiş (brüt defter değeri)	-	9.729.446	-	-	-
- Değer düşüklüğü (-)	-	(9.729.446)	-	-	-
- Vadesi geçmiş (brüt defter değeri)	-	-	-	-	-
- Değer düşüklüğü (-)	-	-	-	-	-
E. Bilanço dışı kredi içeren unsurlar	-	-	-	-	-

	Alacaklar	
	Ticari alacaklar	Diğer alacaklar
31 Aralık 2022	406.516	-
Vadesi üzerinden 1-30 gün geçmiş	297.673	-
Vadesi üzerinden 1-3 ay geçmiş	817.256	-
Vadesi üzerinden 3-12 ay geçmiş	2.019.631	-
Vadesi üzerinden 1-5 yıl geçmiş	-	-
Vadesini 5 yıldan fazla geçmiş	-	-
Toplam	3.541.075	-

Koneil Tarım ve Sanayi Ürünleri Pazarlama Anonim Şirketi

31 Aralık 2022 tarihinde sona eren ara hesap dönemine ait finansal tablolara ilişkin dipnotlar (Tutarlar aksi belirtilmedikçe Türk Lirası ("TL") olarak gösterilmiştir.)

26 Finansal araçlardan kaynaklanan risklerin niteliği ve düzeyi (devamı)

Kredi riski (devamı)

	Alacaklar				Bankalardaki mevduat
	Ticari alacaklar		Diğer Alacaklar		
	İlişkili taraf	Diğer taraf	İlişkili taraf	Diğer taraf	
31 Aralık 2021	1.074.144	32.105.218	-	283.602	635.604
Raporlama tarihini itibarıyla maruz kalınan azami kredi riski (A+B+C+D+E)					
- Azami riskin teminat vs ile güvence altına alınmış kısmı					
A. Vadesi geçmiş ya da değer düşüklüğüne uğramamış finansal varlıkların net defter değeri	748.376	25.870.361	-	283.602	635.604
B. Koşulları yeniden görüşülmüş bulunan, aksi takdirde vadesi geçmiş veya değer düşüklüğüne uğramış sayılacak finansal varlıkların defter değeri	-	-	-	-	-
C. Vadesi geçmiş ancak değer düşüklüğüne uğramamış varlıkların net defter değeri	325.768	6.234.857	-	-	-
- Teminat vs ile güvence altına alınmış kısmı	-	(4.256.000)	-	-	-
D. Değer düşüklüğüne uğrayan varlıkların net defter değeri	-	-	-	-	-
- Vadesi geçmiş (brüt defter değeri)	-	4.651.909	-	-	-
- Değer düşüklüğü (-)	-	(4.651.909)	-	-	-
- Vadesi geçmiş (brüt defter değeri)	-	-	-	-	-
- Değer düşüklüğü (-)	-	-	-	-	-
E. Bitençe dışı kredi içeren unsurlar	-	-	-	-	-

	Alacaklar	
	Ticari alacaklar	Diğer alacaklar
31 Aralık 2021		
Vadesi üzerinden 1-30 gün geçmiş	2.150.347	-
Vadesi üzerinden 1-3 ay geçmiş	1.917.270	-
Vadesi üzerinden 3-12 ay geçmiş	2.247.048	-
Vadesi üzerinden 1-5 yıl geçmiş	245.960	-
Vadesini 5 yıldan fazla geçmiş	-	-
Toplam	6.560.625	

Konell Tarım ve Sanayi Ürünleri Pazarlama Anonim Şirketi

31 Aralık 2022 tarihinde sona eren ara hesap dönemine ait finansal tablolara ilişkin dipnotlar
(Tutarlar aksi belirtilmedikçe Türk Lirası ("TL") olarak gösterilmiştir.)

26 Finansal araçlardan kaynaklanan risklerin niteliği ve düzeyi (devamı)

Likidite riski yönetimi

Şirket'in 31 Aralık tarihleri itibarıyla tahmini faiz ödemeleri dahil olmak üzere finansal yükümlülüklerin ödeme planına göre belirlenmiş vadeleri aşağıdaki gibidir:

2022					
Sözleşme uyarınca vadeler	Defter Değeri	Sözleşme uyarınca nakit çıkışlar toplamı (I+II+III)	1 yıldan kısa (I)	1-5 yıl arası (II)	5 yıl ve üzeri (III)
Türev olmayan finansal yükümlülükler					
Kiralama yükümlülükleri	2.751.026	3.612.618	1.352.818	2.110.200	149.600
Ticari borçlar	41.335.139	41.354.622	41.354.622	-	-
Diğer borçlar	14.320.162	12.865.207	12.865.207	-	-
Toplam yükümlülük	58.406.327	57.832.447	55.572.647	2.110.200	149.600
2021					
Sözleşme uyarınca vadeler	Defter Değeri	Sözleşme uyarınca nakit çıkışlar toplamı (I+II+III)	1 yıldan kısa (I)	1-5 yıl arası (II)	5 yıl ve üzeri (III)
Türev olmayan finansal yükümlülükler					
Kiralama yükümlülükleri	9.969.330	17.278.038	4.502.609	7.990.384	4.785.045
Ticari borçlar	51.923.806	51.923.806	51.923.806	-	-
Diğer borçlar	14.082.399	14.082.399	14.082.399	-	-
Toplam yükümlülük	75.975.535	83.284.243	70.508.814	7.990.384	4.785.045

Faiz oranı riski

Şirket'in faiz bileşenine sahip finansal kalemlerinin rapor tarihindeki faiz yapısı şu şekildedir:

Profil	2022	2021
Sabit faizli kalemler		
Diğer borçlar	14.320.162	14.081.000
Kiralama işlemlerinden kaynaklanan yükümlülükler	2.457.018	9.969.330

Sabit faizli araçların gerçeğe uygun değer riski:

Şirket'in, sabit faizli gerçeğe uygun değer farkı kar veya zarara yansıtılan finansal varlık ve yükümlülük ve gerçeğe uygun değer riskinden korunma amaçlı muhasebeleştirme modeli altında kaydedilen riskten korunma amaçlı türev araçları (vadeli faiz oranı takasları) bulunmamaktadır. Bu nedenle, raporlama dönemi itibarıyla faiz oranlarındaki değişim kar veya zararı etkilemeyecektir.

Koneli Tarım ve Sanayi Ürünleri Pazarlama Anonim Şirketi

31 Aralık 2022 tarihinde sona eren ara hesap dönemine ait finansal tablolara ilişkin dipnotlar

(Tutarlar aksi belirtilmedikçe Türk Lirası ("TL") olarak gösterilmiştir.)

26 Finansal araçlardan kaynaklanan risklerin niteliği ve düzeyi (devamı)

Sermaye riski yönetimi

Sermayeyi yönetirken Şirket'in hedefleri, ortaklarına getiri, diğer hissedarlara fayda sağlamak ve sermaye maliyetini azaltılmak amacıyla en uygun sermaye yapısını sürdürmek için Şirket'in faaliyette bulunabilirliğinin devamını korumaktır.

31 Aralık tarihleri itibarıyla net borç/yatırılan sermaye oranları aşağıdaki gibidir:

	2022	2021
Toplam finansal borç	2.751.026	9.969.330
Eksi: Nakit değerler ve bankalar	(4.056.107)	(3.746.330)
Net finansal borç	(1.305.081)	6.223.000
Toplam özkaynaklar	(12.196.835)	3.118.952
Özkaynaklar / net finansal borç oranı	0,11	0,5

27 Bağımsız denetim kuruluşundan alınan hizmetlere ilişkin ücretler

31 Aralık 2022 ve 2021 tarihleri itibarıyla Şirket'in bağımsız denetim kuruluşundan aldığı hizmetlere ilişkin ücretlerin tutarı aşağıdaki gibidir:

	31 Aralık 2022	31 Aralık 2021
Yasal ve ihtiyari bağımsız denetim hizmetleri	235.000	112.000
	235.000	112.000

28 Raporlama döneminden sonraki olaylar

Türkiye'nin güneydoğu kesiminde pek çok ilimizi etkileyen bir deprem meydana gelmiştir. Şirket'in faaliyetlerini yürüttüğü bölge göz önünde bulundurulduğunda Şirket operasyonları üzerinde direkt bir etki beklenmemektedir.

8 Eylül 1999 tarihi öncesi işe girişi olan çalışanlar için emeklilik yaş şartını kaldırarak düzenleme 3 Mart 2023 tarihinde Resmi Gazete'de yayımlanmıştır. Buna göre ilgili çalışanlardan prim gün sayısını ve sigortalılık süresini tamamlayanlar emekli olmaya hak kazanmıştır. Bu düzenlemenin kıdem tazminatı ödemelerinin yerine getirilme zamanlaması ve olasılığı üzerinde etkisi olması beklenmektedir. Söz konusu düzenlemenin Şirket'in finansal durumu veya performansı üzerinde etkilerini ölçümleme çalışmaları devam etmektedir.

12 Mart 2023 tarihinde Resmi Gazete'de yayımlanan 7440 sayılı "Bazı Alacakların Yeniden Yapılandırılması ile Bazı Kanunlarda Değişiklik Yapılmasına Dair Kanun" ile yapılan değişiklikle, Kurumlar vergisi mükelleflerinden 2022 yılına ilişkin kurumlar vergisi beyannamesinde gösterilmek suretiyle, 5520 sayılı Kurumlar Vergisi Kanunu ile diğer Kanunlarda yer alan düzenlemeler uyarınca kurum kazancından indirim konusu yapılan istisna ve indirim tutarları ile 5520 sayılı Kanuna göre indirimli kurumlar vergisine tabi matrahları üzerinden tek seferlik ek vergi alınacaktır. 7440 sayılı Kanunda sayılan bazı istisna ve indirimler ek vergi kapsamı dışındadır. Kahramanmaraş depreminden etkilenen il ve ilçelerde kurumlar vergisi mükellefiyeti bulunanlar ek vergiden muaf olacaktır. Tahakkuk edecek ek vergi tutarının tespiti çalışmalarını devam etmektedir. Söz konusu vergiler 2023 yılına ait finansal tablolarda gider olarak finansal tablolara yansıtılacaktır.