

ÖZEL DURUM AÇIKLAMA FORMU

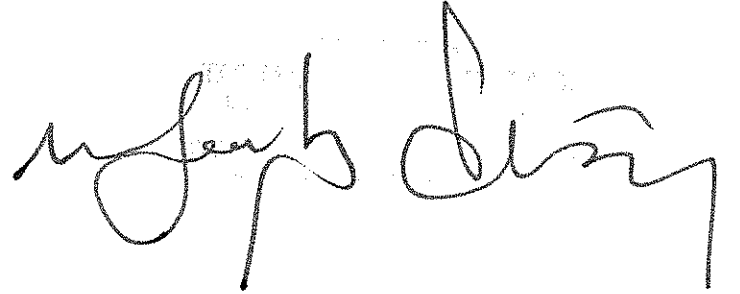
Ortaklığın Ticaret Unvanı : Koneli Tarım ve Sanayi Ürünleri Pazarlama Anonim Şirketi
Adresi : Melikşah Mahallesi Beyşehir Cad. Rektörlük Binzası Apt. No:7/2
Meram/KONYA
Telefon ve Faks No : +90 (332) 324 24 24
E-posta adresi : yatirimci.iliskileri@koneli.com.tr
Tarih : 28.04.2020
Konu : Sermaye Piyasası Kurulunun II-15.2 sayılı Tebliği uyarınca yapılan açıklamadır.

SERMAYE PİYASASI KURULU BAŞKANLIĞINA

01.01.2019 - 31.12.2019 Hesap Dönemine Ait Bağımsız Denetime Tabi Tutulan ve Konsolide Olmayan Finansal Tablolar ve Finansal Tablolara İlişkin Dipnotlar ile Kurumsal Yönetim Uyum Raporu ile Kurumsal Yönetim Bilgi Formu'nu da içeren Yönetim Kurulu Faaliyet Raporu ve bu raporlara ilişkin Sorumluluk Beyanları ekte yer almaktadır.

Kamuoyuna saygı ile duyururuz

Yukarıdaki açıklamalarımızın, Sermaye Piyasası Kurulunun II-15.2 sayılı Payları Borsada İşlem Görmeyen Ortaklıklara İlişkin Özel Durumlar Tebliğinde yer alan esaslara uygun olduğunu, bu konuda/konularda tarafımıza ulaşan bilgileri tam olarak yansıttığını, bilgilerin defter, kayıt ve belgelerimize uygun olduğunu, konuyla ilgili bilgileri tam ve doğru olarak elde etmek için gerekli tüm çabaları gösterdiğimizi ve yapılan bu açıklamalardan sorumlu olduğumuzu beyan ederiz.



**Koneli Tarım ve Sanayi Ürünleri
Pazarlama Anonim Şirketinin Şirketi**

31 Aralık 2019 Tarihi İtibarıyla ve
Aynı Tarihte Sona Eren Yıla Ait
Finansal Tablolar ve
Bağımsız Denetçi Raporu

27 Nisan 2020

Bu rapor 5 sayfa bağımsız denetçi raporu ve 54 sayfa finansal tablolar ve finansal tablolara ilişkin açıklayıcı dipnotları içermektedir.

**Koneli Tarım ve Sanayi Ürünleri
Pazarlama Anonim Şirketi**

İçindekiler

Bağımsız Denetçi Raporu
Finansal Durum Tablosu
Kar veya Zarar ve Diğer Kapsamlı Gelir Tablosu
Özkaynaklar Değişim Tablosu
Nakit Akış Tablosu
Finansal Tablolara Ait Dipnotlar



KPMG Bağımsız Denetim ve
Serbest Muhasebeci Mali Müşavirlik A.Ş.
The Paragon Tower, Kızılırmak Mah.
Ufuk Üniversitesi Cad. No:2 Kat:13
Çukurambar 06550 Ankara
Tel +90 312 491 7231
Fax +90 312 491 7131
www.kpmg.com.tr

BAĞIMSIZ DENETÇİ RAPORU

Koneli Tarım ve Sanayi Ürünleri Pazarlama Anonim Şirketi Genel Kurulu'na

A) Finansal Tabloların Bağımsız Denetimi

Görüş

Koneli Tarım ve Sanayi Ürünleri Pazarlama Anonim Şirketi'nin ("Şirket") 31 Aralık 2019 tarihli finansal durum tablosu ile aynı tarihte sona eren hesap dönemine ait; kar veya zarar ve diğer kapsamlı gelir tablosu, özkaynaklar değişim tablosu ve nakit akış tablosu ile önemli muhasebe politikalarının özeti de dâhil olmak üzere finansal tablo dipnotlarından oluşan finansal tablolarını denetlemiş bulunuyoruz.

Görüşümüze göre ilişikteki finansal tablolar, Şirket'in 31 Aralık 2019 tarihi itibarıyla finansal durumunu ve aynı tarihte sona eren hesap dönemine ait finansal performansını ve nakit akışlarını, Türkiye Finansal Raporlama Standartları'na ("TFRS"lere) uygun olarak tüm önemli yönleriyle gerçeğe uygun bir biçimde sunmaktadır.

Görüşün Dayanağı

Yaptığımız bağımsız denetim, Sermaye Piyasası Kurulu ("SPK") tarafından yayımlanan bağımsız denetim standartlarına ve Kamu Gözetim, Muhasebe ve Denetim Standartlarının bir parçası olan Bağımsız Denetim Standartları ("BDS"lere) uygun olarak yürütülmüştür. Bu standartlar kapsamındaki sorumluluklarımız, raporumuzun Bağımsız Denetçinin Finansal Tabloların Bağımsız Denetimine İlişkin Sorumlulukları bölümünde ayrıntılı bir şekilde açıklanmıştır. KGK tarafından yayımlanan Bağımsız Denetçiler için Etik Kurallar ("Etik Kurallar") ile finansal tabloların bağımsız denetimiyle ilgili mevzuatta yer alan etik hükümlere uygun olarak Şirket'ten bağımsız olduğumuzu beyan ederiz. Etik Kurallar ve mevzuat kapsamındaki etiğe ilişkin diğer sorumluluklar da tarafımızca yerine getirilmiştir. Bağımsız denetim sırasında elde ettiğimiz bağımsız denetim kanıtlarının, görüşümüzün oluşturulması için yeterli ve uygun bir dayanak oluşturduğuna inanıyoruz.



İşletmenin Sürekliliği ile İlgili Önemli Belirsizlik

Şirket'in 31 Aralık 2019 tarihinde sona eren yılda 26,428,221 TL net zarar ettiğini ve bu tarih itibarıyla Şirket'in kısa vadeli yükümlülüklerin dönen varlıklarını 29,228,502 TL aştığını ve özkaynak açığının 5,570,543 TL olduğunu gösteren 2.2 numaralı finansal tablo dipnotuna dikkat çekeriz. 6102 sayılı Türk Ticaret Kanunu ("TTK")'nın 376 ncı maddesine göre 31 Aralık 2019 tarihi itibarıyla, Şirket'in sermaye ve yasal yedekler toplamının karşılıksız kalması sebebiyle, Şirket'in borca batık olma şüphesi bulunmaktadır. Şirket yönetimi TTK'nın 376 ncı maddesinde işaret edilen aksiyonları almak durumundadır. 2.2 numaralı finansal tablo dipnotunda ifade edilen bu olay veya şartlar, bu dipnotta açıklanan diğer hususlarla birlikte, Şirket'in sürekliliğini devam ettirme kabiliyetine ilişkin ciddi şüphe oluşturabilecek önemli bir belirsizliğin mevcut olduğunu göstermektedir. Ancak bu husus, tarafımızca verilen görüşü etkilememektedir.

Kilit Denetim Konuları

Kilit denetim konuları, mesleki muhakememize göre cari döneme ait finansal tabloların bağımsız denetiminde en çok önem arz eden konulardır. Kilit denetim konuları, bir bütün olarak finansal tabloların bağımsız denetimi çerçevesinde ve finansal tablolara ilişkin görüşümüzün oluşturulmasında ele alınmış olup, bu konular hakkında ayrı bir görüş bildirmiyoruz. Tarafımızca; *İşletmenin Sürekliliği ile İlgili Önemli Belirsizlik* bölümünde açıklanan konuya ilâve olarak aşağıda açıklanan konular kilit denetim konuları olarak belirlenmiş ve raporumuzda bildirilmiştir.

Hasılatın muhasebeleştirilmesi

Hasılatın muhasebeleştirilmesi ile ilgili muhasebe politikaları ve kullanılan önemli muhasebe tahmin ve varsayımlarının detayı için Dipnot 2.5'e bakınız.

Kilit denetim konusu	Konunun denetimde nasıl ele alındığı
<p>Şirket'in başlıca hasılat elde ettiği gelir unsuru perakende tarım ve sanayi ürünleri satışlarıdır.</p> <p>Satış sözleşmeleri karmaşık yapıda olabileceğinden, hasılatın ilgili olduğu dönemde finansal tablolara alınması her bir duruma özgü satış koşullarının doğru bir biçimde değerlendirilmesine bağlıdır. Bu nedenle, teslimatı gerçekleştirilen ürünlerden iadesi olabilecekler veya müşteriye faturası henüz düzenlenmemiş olanlar için hasılatın doğru dönemde veya tutarda muhasebeleştirilmemesi riski bulunmaktadır.</p> <p>Şirket'in faaliyetlerinin niteliği ve operasyonlarının büyüklüğü gereği, hasılat tutarının doğru bir şekilde belirlenmesi ve ilgili olduğu raporlama döneminde finansal tablolara alınması önemli ölçüde yönetim muhakemesi gerektirmesi nedeniyle, hasılatın muhasebeleştirilmesi kilit denetim konularından biri olarak belirlenmiştir.</p>	<p>Bu alanda uyguladığımız denetim prosedürlerimiz aşağıdakileri içermektedir:</p> <p>Hasılatın muhasebeleştirilmesine yönelik muhasebe politikalarının TFRS 15'e uygunluğunun ve Şirket'in hasılat elde ettiği unsurlarla ilgili açıklamaların yeterliliğinin değerlendirilmesi,</p> <ul style="list-style-type: none">· Örneklem seçimi ile belirlenmiş olduğumuz müşteriler için doğrudan temin edilen dış teyitler ile ticari alacakların mevcudiyeti ve alacak bakiyelerinin doğruluğunun kontrolü,· Örneklem ile seçilen satış işlemleri için alınan satış belgeleri aracılığıyla faturası kesilmiş ürünlerin kontrolünün müşterilere devrinin gerçekleşip gerçekleşmediğinin değerlendirilmesi ve bu suretle hasılatın ilgili olduğu doğru raporlama döneminde finansal tablolara alındığının test edilmesi· Olağandışı seviyelerde gerçekleşen veya süreklilik arz etmeyen işlemlerin varlığının tespit edilmesi amacıyla analitik incelemeler yapılması· Şirket'in finansal tablolarında hasılat ile ilgili yapmış olduğu dipnot açıklamalarının TFRS 15 uyarınca yapılması gereken açıklamalara uygun olup olmadığının değerlendirilmesi.

MS *ES*



TFRS 16 Kiralamalar Standardının İlk Uygulaması

TFRS 16 Kiralamalar Standardının ilk uygulaması ile ilgili muhasebe politikaları ve kullanılan önemli muhasebe tahminleri ve yönetimin muhakemeleri için Dipnot 2.4' e bakınız.

Kilit denetim konusu	Konunun denetimde nasıl ele alındığı
<p>Şirket, TFRS 16'yı ilk olarak 1 Ocak 2019 tarihi itibarıyla kolaylaştırılmış geriye dönük yaklaşımı kullanarak uygulamıştır. Bu nedenle, TFRS 16'nın ilk uygulamasını karşılaştırmalı bilgileri yeniden düzenlemeden, varsa ilk geçiş etkilerini 1 Ocak 2019 tarihinde geçmiş yıllar karlarında düzeltme olarak finansal tablolarına yansıtmayı tercih etmiştir.</p> <p>Bu kapsamda, daha önce faaliyet kiralaması olarak sınıflandırılan kiralamalar ile ilgili olarak Şirket, 1 Ocak 2019 tarihi itibarıyla 24,483,313 TL kullanım hakkı varlığı ve 24,483,313 TL kiralama yükümlülüğü muhasebeleştirmiştir.</p> <p>Kullanım hakkı varlığını ve kira yükümlülüğü ölçmek için kiralama süresinin değerlendirilmesi ile kullanım varlığının bileşenlerinin, kira ödemelerinin ve uygun iskonto oranlarının belirlenmesi için önemli düzeyde yönetim muhakemesi gerektirmektedir.</p> <p>TFRS 16'nın ilk uygulanmasının Şirket'in finansal tabloları açısından önemli olması nedeniyle ilk geçişe ilişkin yapılan açıklamalar denetimimizde odaklanılan bir alan olmuştur.</p> <p>Kiralama sözleşmeleri karmaşık yapıda olabileceğinden her bir duruma özgü muhasebeleştirme esasları belirlenirken yönetim tarafından önemli muhakemelerin yapılmasını gerektireceğinden "TFRS 16'nın ilk uygulaması", kilit denetim konularından biri olarak belirlenmiştir.</p>	<p>Bu alanda uyguladığımız denetim prosedürlerimiz aşağıdakileri içermektedir:</p> <ul style="list-style-type: none">- Şirket'in kullanım hakkı varlıkları ve kira yükümlülüklerine ilişkin kullanılan geçiş yönteminin TFRS 16'ya uygunluğunun değerlendirilmesi,- Şirket yöneticileri ile görüşmelerimiz sonucunda, Şirket'in kira sözleşmelerinin veya kiralama işlemi içeren sözleşmelerin belirleme sürecinin anlaşılması,- Kiralamaların uygun şekilde tanımlanıp tanımlanmadığını değerlendirmek için örneklem yoluyla seçmiş olduğumuz sözleşmelerin incelenmesi,- Şirket'in kullanım hakkı varlıklarını ve kira yükümlülüklerinin belirlenmesine esas teşkil eden hesaplamalar temin edilerek, her bir kiralama örneği için, kiralama sözleşmelerinde kullanılan girdilerin doğrulanması, kullanılan iskonto oranlarının uygunluğunun değerlendirilmesi ve yeniden hesaplama yapmak suretiyle kontrollerin gerçekleştirilmesi,- Şirket tarafından düşük değerli olarak belirlenen dayanak varlıklar ve kiralama süresi 12 aydan kısa olan kiralamalar için yararlanılan muafiyetlerin kira sözleşmelerinin ilgili hükümleri incelenerek uygunluğunun değerlendirilmesi,- TFRS 16 hükümlerinin nasıl uygulanacağını pekiştirilmesine yönelik bir dizi eğitime katılım sağlanması ve Şirket'in TFRS 16'yı ilk uygulamasına yönelik tercih edilen yaklaşımını karşılaştırmamıza yardımcı olmak üzere uluslararası alanda yeni standardın perakende sektörü üzerindeki etkisi ile ilgili yayınların incelenmesi ve- Finansal tablo dipnotlarında TFRS 16'ya ilk geçişin etkilerine ve kiralamalara ilişkin yapılan açıklamalarının uygunluğunun değerlendirilmesi

M E



Yönetimin ve Üst Yönetimden Sorumlu Olanların Finansal Tablolara İlişkin Sorumlulukları

Şirket yönetimi; finansal tabloların TFRS'lere uygun olarak hazırlanmasından, gerçeğe uygun bir biçimde sunumundan ve hata veya hile kaynaklı önemli yanlışlık içermeyecek şekilde hazırlanması için gerekli gördüğü iç kontrolden sorumludur.

Finansal tabloları hazırlarken yönetim; Şirket'in sürekliliğini devam ettirme kabiliyetinin değerlendirilmesinden, gerektiğinde süreklilikle ilgili hususları açıklamaktan ve Şirket'i tasfiye etme ya da ticari faaliyeti sona erdirmeye niyeti ya da mecburiyeti bulunmadığı sürece işletmenin sürekliliği esasını kullanmaktan sorumludur.

Üst yönetimden sorumlu olanlar, Şirket'in finansal raporlama sürecinin gözetiminden sorumludur.

Bağımsız Denetçinin Finansal Tabloların Bağımsız Denetimine İlişkin Sorumlulukları

Bir bağımsız denetimde, biz bağımsız denetçilerin sorumlulukları şunlardır:

Amacımız, bir bütün olarak finansal tabloların hata veya hile kaynaklı önemli bir yanlışlık içerip içermediğine ilişkin makul güvence elde etmek ve görüşümüzü içeren bir bağımsız denetçi raporu düzenlemektir. SPK tarafından yayımlanan bağımsız denetim standartlarına ve BDS'lere uygun olarak yürütülen bir bağımsız denetim sonucunda verilen makul güvence; yüksek bir güvence seviyesidir ancak, var olan önemli bir yanlışlığın her zaman tespit edileceğini garanti etmez. Yanlışlıklar hata veya hile kaynaklı olabilir. Yanlışlıkların, tek başına veya toplu olarak, finansal tablo kullanıcılarının bu tablolara istinaden alacakları ekonomik kararları etkilemesi makul ölçüde bekleniyorsa bu yanlışlıklar önemli olarak kabul edilir.

SPK tarafından yayımlanan bağımsız denetim standartlarına ve BDS'lere uygun olarak yürütülen bir bağımsız denetimin gereği olarak, bağımsız denetim boyunca mesleki muhakememizi kullanmakta ve mesleki şüpheciliğimizi sürdürmekteyiz. Tarafımızca ayrıca:

- Finansal tablolardaki hata veya hile kaynaklı "önemli yanlışlık" riskleri belirlenmekte ve değerlendirilmekte; bu risklere karşılık veren denetim prosedürleri tasarlanmakta ve uygulanmakta ve görüşümüze dayanak teşkil edecek yeterli ve uygun denetim kanıtı elde edilmektedir. Hile; muvazaa, sahtekârlık, kasıtlı ihmal, gerçeğe aykırı beyan veya iç kontrol ihlali fiillerini içerebildiğinden, hile kaynaklı önemli bir yanlışlığı tespit edememe riski, hata kaynaklı önemli bir yanlışlığı tespit edememe riskinden yüksektir.
- Şirket'in iç kontrolünün etkinliğine ilişkin bir görüş bildirmek amacıyla değil ama duruma uygun denetim prosedürlerini tasarlamak amacıyla denetimle ilgili iç kontrol değerlendirilmektedir.
- Yönetim tarafından kullanılan muhasebe politikalarının uygunluğu ile yapılan muhasebe tahminlerinin ve ilgili açıklamaların makul olup olmadığı değerlendirilmektedir.
- Elde edilen denetim kanıtlarına dayanarak Şirket'in sürekliliğini devam ettirme kabiliyetine ilişkin ciddi şüphe oluşturabilecek olay veya şartlarla ilgili önemli bir belirsizliğin mevcut olup olmadığı hakkında ve yönetimin işletmenin sürekliliği esasını kullanmasının uygunluğu hakkında sonuca varılmaktadır. Önemli bir belirsizliğin mevcut olduğu sonucuna varmamız halinde, raporumuzda, finansal tablolardaki ilgili açıklamalara dikkat çekmemiz ya da bu açıklamaların yetersiz olması durumunda olumlu görüş dışında bir görüş vermemiz gerekmektedir. Vardığımız sonuçlar, bağımsız denetçi raporu tarihine kadar elde edilen denetim kanıtlarına dayanmaktadır. Bununla birlikte, gelecekteki olay veya şartlar Şirket'in sürekliliğini sona erdirebilir.

• Finansal tabloların, açıklamalar dâhil olmak üzere, genel sunumu, yapısı ve içeriği ile bu tabloların temelini oluşturan işlem ve olayları gerçeğe uygun sunumu sağlayacak şekilde yansıtıp yansıtmadığı değerlendirilmektedir.

Diğer hususların yanı sıra, denetim sırasında tespit ettiğimiz önemli iç kontrol eksiklikleri dâhil olmak üzere, bağımsız denetimin planlanan kapsamı ve zamanlaması ile önemli denetim bulgularını üst yönetimden sorumlu olanlara bildirmekteyiz.

Bağımsızlığa ilişkin etik hükümlere uygunluk sağladığımızı üst yönetimden sorumlu olanlara bildirmiş bulunmaktayız. Ayrıca bağımsızlık üzerinde etkisi olduğu düşünülebilecek tüm ilişkiler ve diğer hususları ve -varsa- ilgili önlemleri üst yönetimden sorumlu olanlara iletmış bulunmaktayız.

Üst yönetimden sorumlu olanlara bildirilen konular arasından, cari döneme ait finansal tabloların bağımsız denetiminde en çok önem arz eden konuları yani kilit denetim konularını belirlemekteyiz. Mevzuatın konunun kamuya açıklanmasına izin vermediği durumlarda veya konuyu kamuya açıklamanın doğuracağı olumsuz sonuçların, kamuya açıklamanın doğuracağı kamu yararını aşacağına makul şekilde beklendiği oldukça istisnai durumlarda, ilgili hususun bağımsız denetçi raporumuzda bildirilmemesine karar verebiliriz.


B) Mevzuattan Kaynaklanan Diğer Yükümlülükler

1) TTK'nın 378 inci maddesi uyarınca Şirket Yönetim Kurulu'nca kurulması ve işletilmesi gereken Riskin Erken Saptanması Sistemi'ne ilişkin olarak Şirket Şubat 2020 tarihinde ilgili komiteyi kurup atamaları yapmış olduğundan 2019 yılına ilişkin olarak TTK'nın 398 inci maddesinin dördüncü fıkrası kapsamında Riskin Erken Saptanması Sistemi ve Komitesi Hakkında Denetçi Raporu hazırlanarak Şirket Yönetim Kurulu'na sunulamamıştır.

2) TTK'nın 402 nci maddesinin dördüncü fıkrası uyarınca Şirket'in 1 Ocak – 31 Aralık 2019 hesap döneminde defter tutma düzeninin ve finansal tablolarının TTK ile Şirket esas sözleşmesinin finansal raporlamaya ilişkin hükümlerine uygun olmadığına dair önemli bir hususa rastlanmamıştır.

3) TTK'nın 402 nci maddesinin dördüncü fıkrası uyarınca; Şirket Yönetim Kurulu tarafımıza denetim kapsamında istenen açıklamaları yapmış ve birinci maddede belirtilen Riskin Erken Saptanması Sisteminin kuruluş ve işleyişine ilişkin olanlar hariç olmak üzere talep edilen belgeleri vermiştir.

KPMG Bağımsız Denetim ve Serbest Muhasebeci Mali Müşavirlik Anonim Şirketi
A member firm of KPMG International Cooperative



Ayşe Özlem Karahan, SMMM
Sorumlu Denetçi
27 Nisan 2020
Ankara, Türkiye



Koneli Tarım ve Sanayi Ürünleri Pazarlama Anonim Şirketi
Bağımsız Denetimden Geçmiş 31 Aralık 2019 Tarihli
Finansal Durum Tablosu
(Tüm tutarlar Türk Lirası ("TL") olarak gösterilmiştir)

		<i>Bağımsız denetimden geçmiş</i>	<i>Bağımsız denetimden geçmiş</i>
	Dipnot	31 Aralık 2019	31 Aralık 2018
Varlıklar			
Dönen varlıklar			
Nakit ve nakit benzerleri	5	4,159,212	3,641,510
Ticari alacaklar		5,235,260	5,695,911
- <i>İlişkili taraflardan</i>	17	64,945	637,000
- <i>İlişkili olmayan taraflardan</i>	6	5,170,315	5,058,911
Diğer alacaklar		100,616	257,880
- <i>İlişkili olmayan taraflardan</i>	7	100,616	257,880
Stoklar	8	18,387,066	19,751,948
Cari dönem vergisiyle ilgili varlıklar		--	851,361
Peşin ödenmiş giderler	9	794,799	1,036,725
Diğer dönen varlıklar	15	34,819	77,373
Toplam dönen varlıklar		28,711,772	31,312,708
Duran varlıklar			
Diğer alacaklar		190,196	184,958
- <i>İlişkili olmayan taraflardan</i>		190,196	184,958
Maddi duran varlıklar	10	37,205,867	16,463,053
Maddi olmayan duran varlıklar	11	44,908	72,233
Ertelenmiş vergi varlığı	25	1,996,251	130,581
Toplam duran varlıklar		39,437,222	16,850,825
TOPLAM VARLIKLAR		68,148,994	48,163,533



İlişikteki dipnotlar bu finansal tabloların ayrılmaz bir parçasıdır.

Koneli Tarım ve Sanayi Ürünleri Pazarlama Anonim Şirketi
Bağımsız Denetimden Geçmiş 31 Aralık 2019 Tarihli
Finansal Durum Tablosu
(Tüm tutarlar Türk Lirası ("TL") olarak gösterilmiştir)

	Dipnot	Bağımsız denetimden geçmiş 31 Aralık 2019	Bağımsız denetimden geçmiş 31 Aralık 2018
Kaynaklar			
Kısa vadeli yükümlülükler			
Uzun vadeli borçlanmaların kısa vadeli kısımları	4	5,060,782	--
Ticari borçlar		48,146,494	23,862,019
<i>İlişkili taraflara</i>	17	43,313,326	17,399,810
<i>İlişkili olmayan taraflara</i>	6	4,833,168	6,462,209
Çalışanlara sağlanan faydalar kapsamında borçlar	14	1,606,845	1,370,281
Diğer borçlar		20,150	29,150
<i>İlişkili olmayan taraflara</i>		20,150	29,150
Ertelenmiş gelirler	15	1,652,351	342,808
Kısa vadeli karşılıklar		574,721	439,446
<i>Çalışanlara sağlanan faydalara ilişkin</i>	12	574,721	429,814
<i>Diğer</i>	12	--	9,632
Diğer kısa vadeli yükümlülükler	15	878,931	613,129
Toplam kısa vadeli yükümlülükler		57,940,274	26,656,833
Uzun vadeli yükümlülükler			
Uzun vadeli borçlanmalar	4	14,855,353	--
Uzun vadeli karşılıklar		923,910	590,041
<i>Çalışanlara sağlanan faydalara ilişkin</i>	14	923,910	590,041
Toplam uzun vadeli yükümlülükler		15,779,263	590,041
TOPLAM YÜKÜMLÜLÜKLER		73,719,537	27,246,874
Özkaynaklar			
Ödenmiş sermaye	16	20,000,000	20,000,000
Kardan ayrılan kısıtlanmış yedekler	16	493,012	493,012
Kar veya zararda yeniden sınıflandırılmayacak birikmiş diğer kapsamlı gelirler ve giderler		13,301	72,282
<i>Tanımlanmış fayda planları yeniden ölçüm kazançları</i>		13,301	72,282
Geçmiş yıllar karları/(zararları)		351,365	(666,318)
Dönem net kârı/(zararı)		(26,428,221)	1,017,683
TOPLAM ÖZKAYNAKLAR		(5,570,543)	20,916,659
TOPLAM KAYNAKLAR		68,148,994	48,163,533

İlişikteki dipnotlar bu finansal tabloların ayrılmaz bir parçasıdır.

Koneli Tarım ve Sanayi Ürünleri Pazarlama Anonim Şirketi
Bağımsız Denetimden Geçmiş 31 Aralık 2019 Tarihli
Kar veya Zarar ve Diğer Kapsamlı Gelir Tablosu
(Tüm tutarlar Türk Lirası ("TL") olarak gösterilmiştir)

	<i>Dipnot</i>	<i>Bağımsız denetimden geçmiş 2019</i>	<i>Bağımsız denetimden geçmiş 2018</i>
Kar veya zarar kısmı			
Hasılat	18	210,294,927	1,083,211,763
Satışların maliyeti	19	(183,826,006)	(1,047,723,801)
Brüt kar		26,468,921	35,487,962
Genel yönetim giderleri (-)	20	(4,022,658)	(2,108,245)
Satış, pazarlama ve dağıtım giderleri (-)	20	(38,522,755)	(35,505,032)
Esas faaliyetlerden diğer gelirler	22	225,050	4,692,631
Esas faaliyetlerden diğer giderler (-)	22	(3,539,403)	(1,519,440)
Esas faaliyet karı/(zararı)		(19,390,845)	1,047,876
Yatırım faaliyetlerinden gelirler	23	11,703	303,837
Finansman gideri öncesi faaliyet karı/(zararı)		(19,379,142)	1,351,713
Finansman giderleri (-)	24	(8,898,114)	(315,408)
Finansman giderleri		(8,898,114)	(315,408)
Sürdürülen faaliyet vergi öncesi dönem karı/(zararı)		(28,277,255)	1,036,305
Sürdürülen faaliyetler vergi gideri			
Dönem vergi gideri	25	--	--
Ertelenmiş vergi geliri/(gideri)	25	1,849,035	(18,622)
Sürdürülen faaliyetler dönem karı/(zararı)		(26,428,221)	1,017,683
Pay başına kazanç/(zararkayıp)			
- Sürdürülen faaliyetlerden adi pay başına kazanç/(kayıp)	26	(1.32)	0.05
Toplam adi pay başına kazanç/(kayıp)		(1.32)	0.05
- Sürdürülen faaliyetlerden sulandırılmış pay başına kazanç/(kayıp)	26	(1.32)	0.05
Toplam sulandırılmış pay başına kazanç/(kayıp)		(1.32)	0.05
Diğer kapsamlı gelir kısmı			
Kar veya zararda yeniden sınıflandırılmayacaklar			
Tanımlanmış fayda planları yeniden ölçüm kayıpları	16	(75,617)	(27,538)
-Ertelenmiş vergi geliri	25	16,636	6,058
Diğer kapsamlı gelir		(58,981)	(21,480)
Toplam kapsamlı gider		(26,487,202)	996,203

İlişikteki dipnotlar bu finansal tabloların ayrılmaz bir parçasıdır.

Koneli Tarım ve Sanayi Ürünleri Pazarlama Anonim Şirketi

31 Aralık 2019 Tarihi İtibarıyla

Özkaynaklar Değişim Tablosu

(Tüm tutarlar aksi belirtilmedikçe Türk Lirası ("TL") olarak gösterilmiştir)

	Kâr veya zararda yeniden sınıflandırılmayacak birikmiş diğer kapsamlı giderler		Birikmiş karlar/zararlar		Toplam özkaynaklar
	Kâr veya zararda yeniden sınıflandırılmayacak birikmiş diğer kapsamlı giderler	Tanımlanmış fayda planları yeniden ölçüm kazançları/(kayıpları)	Geçmiş yıllar zararları	Net dönem karı/(zararı)	
1 Ocak 2018 itibarıyla bakiye	431,307	93,762	(1,023,950)	419,337	5,295,456
Dönem karı	--	--	--	1,017,683	1,017,683
Diğer kapsamlı gelir	--	(21,480)	--	--	(21,480)
Toplam kapsamlı gelir	--	(21,480)	--	1,017,683	996,203
Transferler	61,705	--	357,632	(419,337)	--
Sermaye arttırımı	14,625,000	--	--	--	14,625,000
31 Aralık 2018 itibarıyla bakiye	493,012	72,282	(666,318)	1,017,683	20,916,659
1 Ocak 2019 itibarıyla bakiye	493,012	72,282	(666,318)	1,017,683	20,916,659
Dönem zararı	--	--	--	(26,428,221)	(26,428,221)
Diğer kapsamlı gelir	--	(58,981)	--	--	(58,981)
Toplam kapsamlı gelir	--	(58,981)	--	(26,428,221)	(26,487,202)
Transferler	--	--	1,017,683	(1,017,683)	--
31 Aralık 2019 itibarıyla bakiye	493,012	13,301	351,365	(26,428,221)	(5,570,543)

My 50

İlişkireki dipnotlar bu finansal tabloların ayrılmaz bir parçasıdır.

Koneli Tarım ve Sanayi Ürünleri Pazarlama Anonim Şirketi

Bağımsız Denetimden Geçmiş 31 Aralık 2019 Tarihli

Nakit Akış Tablosu

Tüm tutarlar Türk Lirası ("TL") olarak gösterilmiştir.

		Bağımsız denetimden geçmiş	Bağımsız denetimden geçmiş
	Dipnot	2019	2018
A. İşletme faaliyetlerinden nakit akışları		12,808,329	(2,487,131)
Dönem karı/(zararı)		(26,428,221)	1,017,683
Dönem net karı mutabakatı ile ilgili düzeltmeler:			
Amortisman ve itfa gideri ile ilgili düzeltmeler	10,11	9,377,768	3,143,208
Faiz gelirleri ve giderleri ile ilgili düzeltmeler	22	2,197,376	(3,411,271)
Reeskont faiz giderleri ile ilgili düzeltmeler	20	412,637	417,065
Alacaklarda değer düşüklüğü/(iptali) ile ilgili düzeltmeler	20	894,218	237,213
Vergi gideri/geliri ile ilgili düzeltmeler	25	(1,849,035)	869,983
İzin karşılık gideri ile ilgili düzeltmeler	12	144,907	90,413
Kıdem tazminatı karşılık gideri ile ilgili düzeltmeler	14	430,666	200,813
Stok değer düşüklüğü ile ilgili düzeltmeler	8	134,880	36,724
Dava karşılıkları ile ilgili düzeltmeler	12	(9,633)	(33,273)
Kiralama işlemleri ile ilgili düzeltmeler	4	(4,567,178)	--
Maddi duran varlık satış karları ile ilgili düzeltmeler	23	11,703	303,837
İşletme sermayesinde gerçekleşen değişimler			
Ticari alacaklardaki (artış)/azalış ile ilgili düzeltmeler	6	(383,702)	79,030,678
Diğer alacaklardaki (artış)/azalış ile ilgili düzeltmeler		152,026	473,600
Stoklardaki (artış)/azalış ile ilgili değişim	8	1,230,002	(6,539,669)
Ticari borçlardaki artış/(azalış) ile ilgili düzeltmeler	6	29,135,076	(79,064,880)
Çalışanlara sağlanan faydalar kapsamında borçlardaki artış/(azalış) ile ilgili düzeltmeler	14	236,564	460,100
Ertelenmiş gelirlerdeki artış/(azalış) ile ilgili değişim		1,309,543	(2,209,539)
Peşin ödenmiş giderlerdeki artış/(azalış) ile ilgili düzeltmeler		241,926	5,581
Diğer dönen ve duran varlıklardaki (artış)/azalış ile ilgili düzeltmeler	15	42,554	(928,735)
Diğer borçlardaki artış/(azalış) ile ilgili düzeltmeler	7	(9,000)	(183,507)
Diğer kısa vadeli yükümlülüklerdeki artış/(azalışla) ilgili düzeltmeler		265,802	229,594
Faaliyetlerden elde edilen nakit akışları		(162,550)	3,367,251
Alınan faiz	22	9,864	4,276,433
Vergi ödemeleri	25	--	(851,361)
Ödenen kıdem tazminatları	14	(172,414)	(57,821)
B. Yatırım faaliyetlerinden kaynaklanan nakit akışları		(5,609,944)	(7,585,221)
Maddi ve maddi olmayan duran varlıkların satışlarından kaynaklanan nakit girişleri	10,11	52,481	272,889
Maddi ve maddi olmayan duran varlıkların alımından kaynaklanan nakit çıkışları	10,11	(5,662,425)	(7,858,110)
C. Finansman faaliyetlerinden kaynaklanan nakit akışları		(6,680,683)	7,288,966
Sermaye arttırımı	--	--	14,625,000
Ödenen faiz ve komisyonlar	20,22	(2,207,240)	(865,162)
Kira sözleşmelerinden kaynaklanan borç ödemelerine ilişkin nakit çıkışları	21	(4,473,443)	(6,470,872)
Nakit ve nakit benzerlerindeki net artış / azalış (A+B+C)		517,702	(2,783,386)
D. Dönem başı nakit ve nakit benzerleri	5	3,641,510	6,424,896
E. Bloke mevduattaki değişim	5	(2,241,779)	--
Dönem sonu nakit ve nakit benzerleri (A+B+C+D+E)	5	1,917,433	3,641,510

İlişikteki dipnotlar bu finansal tabloların ayrılmaz bir parçasıdır.

Koneli Tarım ve Sanayi Ürünleri Pazarlama Anonim Şirketi
Bağımsız Denetimden Geçmiş 31 Aralık 2019 Tarihli
Finansal Tablolara İlişkin Açıklayıcı Dipnotlar
Tüm tutarlar Türk Lirası ("TL") olarak gösterilmiştir.

Dipnot		Sayfa
1	Şirket'in organizasyonu ve faaliyet konusu	7
2	Finansal tabloların sunumuna ilişkin esaslar	7
3	Bölgümlere göre raporlama	29
4	Finansal borçlanmalar	30
5	Nakit ve nakit benzerleri	31
6	Ticari alacaklar ve borçlar	31
7	Diğer alacak ve borçlar	32
8	Stoklar	33
9	Peşin ödenmiş giderler ve ertelenmiş gelirler	33
10	Maddi duran varlıklar	34
11	Maddi olmayan duran varlıklar	35
12	Karşılıklar, koşullu varlık borçlar	35
13	Tahahhütler	36
14	Çalışanlara sağlanan faydalar	37
15	Diğer varlık ve yükümlülükler	39
16	Sermaye, yedekler ve diğer özkaynak kalemleri	39
17	İlişkili taraf açıklamaları	40
18	Hasılat	42
19	Satışların maliyeti	43
20	Genel yönetim giderleri ve satış pazarlama giderleri	43
21	Niteliklerine göre giderler	44
22	Esas faaliyetlerden diğer gelir ve giderler	44
23	Yatırım faaliyetlerinden gelirler ve giderler	45
24	Finansman giderleri	45
25	Gelir vergileri	45
26	Pay başına kazanç	48
27	Finansal araçlar	48
28	Finansal araçlardan kaynaklanan risklerin niteliği ve düzeyi	49
29	Finansal araçlar (gerçeğe uygun değer açıklamaları ve finansal riskten korunma muhasebesi çerçevesindeki açıklamalar	53
30	Raporlama döneminden sonraki olaylar	54
31	Nakit akış tablosuna ilişkin açıklamalar	54



Koneli Tarım ve Sanayi Ürünleri Pazarlama Anonim Şirketi
Bağımsız Denetimden Geçmiş 31 Aralık 2019 Tarihli
Finansal Tablolara İlişkin Açıklayıcı Dipnotlar
Tüm tutarlar Türk Lirası ("TL") olarak gösterilmiştir.

1 Şirket'in organizasyonu ve faaliyet konusu

Koneli Tarım ve Sanayi Ürünleri Pazarlama Anonim Şirketi ("Koneli" veya "Şirket")'nin fiili faaliyet konusu tarımsal ve endüstriyel ürünlerin satış ve pazarlamasının yapılmasıdır. Şirket, 2013 yılında kurulmuş olup kayıtlı adresi Melikşah Mahallesi, Beyşehir Caddesi Rektörlük Binası No:7/2 Meram/Konya'dır.

31 Aralık 2019 tarihi itibarıyla Şirket'in tek ortağı Anadolu Birlik Holding Anonim Şirketi'dir ("Anadolu Birlik"). Koneli, bünyesinde bulunduğu Anadolu Birlik Holding Anonim Şirketi ("Anadolu Birlik Holding")'nin iştirakleri tarafından üretilen ürünlerin yurtiçi ve yurtdışında satış ve pazarlamasını "Doğrudan Marketler" kanalıyla yapmaktadır. Doğrudan Marketler 27 tanesi Konya'da, 19 tanesi Ankara'da ve 10 tanesi İstanbul, Aksaray, Aydın, Sakarya, Karaman olmak üzere 56 adet şubede faaliyet göstermektedir (2018: 50).

Şirket'in 31 Aralık 2019 tarihi itibarıyla 400 çalışanı bulunmaktadır (31 Aralık 2018: 319).

Şirket, 6362 sayılı Sermaye Piyasası Kanunu ("SPK")'nın 16. maddesinin üçüncü fıkrası hükümleri uyarınca 31 Ocak 2019 tarih ve 7/149 sayılı Sermaye Piyasası Kurulu kararıyla SPK kapsamına alınmıştır. 2019 yılı hesap döneminden başlamak üzere Şirket'in finansal tablolarını SPK düzenlemeleri çerçevesinde bağımsız denetimden geçirilmesi dahil SPK'nın II-16.2 sayılı "Kooperatif ve Kooperatif Birliklerinin Paylarının Çoğunluğuna Sahip Olduğu Anonim Ortaklıklara İlişkin Esaslara Dair Tebliğ" hükümlerine uyma yükümlülüğü başlamıştır.

2 Finansal tabloların sunumuna ilişkin esaslar

2.1 Türkiye Finansal Raporlama Standartlarına ("TFRS" lere) uygunluk beyanı

İlişikteki finansal tablolar Sermaye Piyasası Kurulu'nun ("SPK") 13 Haziran 2013 tarih ve 28676 sayılı Resmi Gazete'de yayımlanan II-14.1 sayılı "Sermaye Piyasasında Finansal Raporlamaya İlişkin Esaslar Tebliği" ("Tebliğ") hükümleri uyarınca Kamu Gözetimi, Muhasebe ve Denetim Standartları Kurumu ("KGK") tarafından yürürlüğe konulmuş olan Türkiye Finansal Raporlama Standartlarına ("TFRS"ler) uygun olarak hazırlanmıştır. TFRS'ler; KGK tarafından Türkiye Muhasebe Standartları ("TMS"), Türkiye Finansal Raporlama Standartları, TMS Yorumları ve TFRS Yorumları adlarıyla yayımlanan Standart ve Yorumları içermektedir.

Finansal tablolar, KGK tarafından 7 Haziran 2019 tarih ve 30794 sayılı Resmi Gazete'de yayımlanan Finansal Tablo Örnekleri ve Kullanım Rehberi'nde belirlenmiş finansal tablo örnekleri esas alınarak geliştirilen TFRS Taksonomisine uygun olarak sunulmuştur.

Finansal tabloların onaylanması:

Finansal tablolar Şirket Yönetim Kurulu tarafından 27 Nisan 2020 tarihinde onaylanmıştır. Bu finansal tabloları, Şirket Genel Kurulu'nun değiştirme ve ilgili düzenleyici kurumların değiştirilmesini talep etme hakkı bulunmaktadır.

2.2 İşletmenin sürekliliği

Finansal tablolar, Şirket'in önümüzdeki bir yılda ve faaliyetlerinin doğal akışı içerisinde varlıklarından fayda elde edeceği ve yükümlülüklerini yerine getireceği varsayımı altında işletmenin sürekliliği esasına göre hazırlanmıştır. Şirket'in, 31 Aralık 2019 itibarıyla 26,428,221 TL tutarında dönem net zararı bulunmaktadır (31 Aralık 2018: 1,017,683 TL kar). Bunun yanı sıra, 31 Aralık 2019 tarihi itibarıyla, kısa vadeli yükümlülükler, dönen varlıkları 29,228,502 TL tutarında aşmakta olup kısa vadeli yükümlülüklerin 43,313,326 TL'si (31 Aralık 2018: 17,399,810 TL) ilişkili taraflara olan ticari borçlardan oluşmaktadır. Ayrıca 31 Aralık 2019 tarihi itibarıyla Şirket'in toplam özkaynakları 5,570,543 TL borç bakiyesi vermektedir.

7 

Koneli Tarım ve Sanayi Ürünleri Pazarlama Anonim Şirketi
Bağımsız Denetimden Geçmiş 31 Aralık 2019 Tarihli
Finansal Tablolara İlişkin Açıklayıcı Dipnotlar
Tüm tutarlar Türk Lirası ("TL") olarak gösterilmiştir.

2 Finansal tabloların sunumuna ilişkin esaslar (devamı)

2.2 İşletmenin sürekliliği (devamı)

Bunun sonucu olarak, 6102 sayılı Türk Ticaret Kanunu ("TTK")'nın 376. Maddesine göre, 31 Aralık 2019 tarihi itibarıyla Şirket'in finansal tablolarında sermaye ve yasal yedekler toplamının üçte ikisinin karşılıksız kalması sebebiyle, Şirket Yönetimi TTK'nın 376.Maddesinde işaret edilen aksiyonları almak durumundadır. Söz konusu durum, Şirket'in sürekliliğini devam ettirme kabiliyeti üzerinde önemli bir belirsizliğin varlığını işaret etmektedir. Şirket'in sürekliliği, ABH'nin bu yöndeki istekliliğine ve gelecekteki operasyonlar için yeterli kaynak sağlamasına bağlıdır. ABH yönetimi, Şirket'in faaliyetlerini fonlamak ve Şirket'in finansman yükümlülüklerinin yerine getirilmesi için devamlı finansman desteği sağlamaktadır. Nitekim, Şirket 2018 yılında ödenmiş sermayesini, tamamı Anadolu Birlik'e olan nakit borçlarından karşılanmak suretiyle 5,375,000 TL'den 20,000,000 TL'ye arttırmıştır. Söz konusu sermaye artırımını 27 Mart 2018 tarihinde tescil ve 10 Nisan 2018 tarih ve 9984 sayılı Türkiye Ticaret Sicil Gazetesi'nde ilan edilerek tamamlanmıştır. Eğer işletmenin sürekliliği varsayımı, finansal tablolar için uygun olmasaydı, Şirket'in varlık ve yükümlülüklerinin kayıtlı değeri ile raporlanan net kar/zarara bazı düzeltmeler yapılması gerekebilirdi.

Covid-19 salgınının işletmenin sürekliliğine etkisi

Dünyada ve ülkemizde yayılan Covid-19 salgını ve salgına karşı alınan önlemler, salgına maruz kalan tüm ülkelerde operasyonlarda aksaklıklara yol açmakta ve hem küresel olarak hem de ülkemizde ekonomik koşulları olumsuz yönde etkilemektedir. Bu salgının ekonomik etkilerinin raporlama tarihi itibarıyla belirsiz olması nedeniyle, Şirket'in operasyonları dolayısıyla finansal tabloları üzerindeki etkileri makul bir şekilde tahmin edilememektedir.

Finansal tabloların hazırlanma tarihi itibarıyla, tedarik zincirinde Nisan ayında bir bozulma ve gecikme yaşanmamış, lojistik faaliyetlerde bir durma olmamıştır. Şirket gıda sektöründe faaliyet gösterdiği için bazı ürünlerde cirolar artmış bazılarında ise düşmüştür. Yaşanabilecek fiyat artışlarının gelecek dönemlerde bazı operasyon maliyetlerini olumsuz yönde etkilemesi beklenmektedir.

Ayrıca ABH grup yönetimi kamu bankalarına olan mevcut kredilerinin 2020 ilk çeyreğine ait faiz ödemelerinin ötelenmesine ilişkin başvuruda bulunmuştur.

2.2 Sunuma ilişkin temel esaslar

(a) Ölçüm esasları

Finansal tablolar tarihi maliyetler üzerinden hazırlanmıştır. Tarihi maliyetin belirlenmesinde, genellikle varlıklar için ödenen tutarın gerçeğe uygun değeri esas alınmaktadır. Gerçeğe uygun değer ölçme esasları 25 numaralı dipnotta açıklanmıştır.

(b) Geçerli para birimi ve raporlama para birimi

Bu finansal tablolar, Şirket'in geçerli para birimi olan Türk Lirası ("TL") cinsinden sunulmuştur. TL olarak sunulan bütün finansal bilgiler aksi belirtilmedikçe tam olarak sunulmuştur.

(c) Yabancı para

(i) Yabancı para cinsinden yapılan işlemler

Yabancı para biriminde yapılan işlemler, Şirket'in geçerli para birimine işlemin gerçekleştiği tarihteki kurdan çevrilmiştir.

Yabancı para cinsinden olan parasal varlık ve yükümlülükler raporlama dönemi sonundaki kurlardan geçerli para birimine çevrilmiştir. Gerçeğe uygun değerleriyle ölçülen yabancı para parasal olmayan varlıklar ve yükümlülükler, gerçeğe uygun değerinin yabancı para cinsinden tespit edildiği tarihteki kurdan geçerli para birimine çevrilir. Yeniden çevirimle oluşan yabancı para kur farkları genellikle kar veya zararda muhasebeleştirilir. Yabancı para cinsinden tarihi maliyetleriyle ölçülen parasal olmayan kalemler çevrilmemiştir.

Koneli Tarım ve Sanayi Ürünleri Pazarlama Anonim Şirketi
Bağımsız Denetimden Geçmiş 31 Aralık 2019 Tarihli
Finansal Tablolara İlişkin Açıklayıcı Dipnotlar
Tüm tutarlar Türk Lirası ("TL") olarak gösterilmiştir.

2 Finansal tabloların sunumuna ilişkin esaslar (devamı)

2.2 Sunuma ilişkin temel esaslar (devamı)

(c) Yabancı para (devamı)

Avro / TL ve ABD Doları ("USD") / TL ve kurlarındaki senelik değişimler raporlama dönemi sonları itibariyle aşağıdaki gibidir:

	<u>31 Aralık 2019</u>	<u>31 Aralık 2018</u>
Avro / TL	6.6506	6.0280
USD / TL	5.9402	5.2609

2.3 Muhasebe tahminlerindeki değişiklikler ve hatalar

Muhasebe tahminlerindeki değişiklikler, yalnızca bir döneme ilişkin ise, değişikliğin yapıldığı cari dönemde, gelecek dönemlere ilişkin ise, hem değişikliğin yapıldığı dönemde hem de gelecek dönemlerde, ileriye yönelik olarak uygulanır. Tespit edilen önemli muhasebe hataları geriye dönük olarak uygulanır ve önceki dönem finansal tabloları yeniden düzenlenir

2.4 Önemli muhasebe politikalarında değişiklikler

Muhasebe politikaları finansal tablolarda sunulan tüm dönemlerde, Şirket tarafından tutarlı bir şekilde uygulanmıştır. Muhasebe politikalarında yapılan önemli değişiklikler geriye dönük olarak uygulanmakta ve önceki dönem finansal tabloları yeniden düzenlenmektedir.

31 Aralık 2019 tarihli finansal tabloları hazırlanırken, TFRS 16'nın ilk uygulaması haricinde muhasebe politikalarında değişiklik bulunmamaktadır.

Şirket, ilk olarak 1 Ocak 2019 tarihinden itibaren TFRS 16 Kiralamalar standardını uygulamaya başlamıştır. Bunun yanı sıra, 1 Ocak 2019 tarihinden itibaren diğer bazı standart değişiklikleri de yürürlüğe girmiştir. Ancak bu değişikliklerin, Şirket'in finansal tabloları üzerinde önemli bir etkisi bulunmamaktadır.

TFRS 16, kiracılar için tek bir kiralama muhasebesi modelini getirmiştir. Şirket, bir kiracı olarak, dayanak varlığı kullanım hakkını temsil eden kullanım hakkı varlığı ve ödemekle yükümlü olduğu kira ödemelerini temsil eden kiralama borçlarını finansal tablolarına almıştır. Kiraya veren açısından muhasebeleştirme, önceki muhasebe politikalarına benzer şekildedir.

Şirket, TFRS 16'yı ilk geçişte tüm kolaylaştırıcı hükümlerden yararlanmak suretiyle kullanım hakkı varlığı ve kiralama borcunun eşit tutarda çıkmasıyla sonuçlanan kısmi geriye dönük yaklaşımı uygulamıştır. Buna göre, 2018 yılına ilişkin TMS 17 ve ilgili yorumlar kapsamında sunulan karşılaştırmalı bilgiler yeniden düzenlenmemiştir. Muhasebe politikalarındaki değişikliklerin detayları aşağıda açıklanmıştır.



Koneli Tarım ve Sanayi Ürünleri Pazarlama Anonim Şirketi
Bağımsız Denetimden Geçmiş 31 Aralık 2019 Tarihli
Finansal Tablolara İlişkin Açıklayıcı Dipnotlar
Tüm tutarlar Türk Lirası ("TL") olarak gösterilmiştir.

2 Finansal tabloların sunumuna ilişkin esaslar (devamı)

2.4 Önemli muhasebe politikalarında değişiklikler (devamı)

2.4.1 Kiralama tanımı

Daha önce, Şirket tarafından sözleşmenin başlangıcında bir sözleşmenin kiralama işlemi içerip içermediğine TFRS Yorum 4 "*Bir Anlaşmanın Kiralama İşlemi İçerip İçermediğinin Belirlenmesi*"ne göre karar verilmekte iken Şirket artık, bir sözleşmenin kiralama işlemi içerip içermediğini yeni kiralama tanımına dayanarak değerlendirmektedir. TFRS 16 uyarınca bir sözleşme uyarınca tanımlanan varlığın kullanımını kontrol etme hakkının belirli bir süre için devredilmesi durumunda, bu sözleşme bir kiralama sözleşmesidir ya da bir kiralama işlemi içermektedir.

TFRS 16'ya geçişte, Şirket, hangi işlemlerin kiralama işlemi olarak sınıflandırılacağı ile ilgili olarak; eski haliyle kiralama işlemi olarak tanımlanan sözleşmeleri kolaylaştırıcı uygulamayı kullanarak kiralama tanımını karşılayıp karşılamadığını yeniden değerlendirilmeksizin uygulamayı seçmiştir. Dolayısıyla, TFRS 16'yı sadece daha önce kira sözleşmeleri olarak tanımlanan sözleşmelere uygulamıştır. TMS 17 ve TFRS Yorum 4'e göre kiralama içermeyen sözleşmelerin, bir kiralama işlemi içerip içermediği yeniden değerlendirilmemiştir. Bu nedenle, TFRS 16 kapsamındaki kiralama tanımı yalnızca 1 Ocak 2019 tarihi veya sonrasında yapılan veya değişikliğe uğrayan sözleşmelere uygulanmıştır.

Şirket, bir kiralama bileşenini içeren bir sözleşmenin yeniden değerlendirilmesinde veya sözleşme başlangıcında, her bir kiralama sözleşmesi ve kiralama dışı bileşene, nispi tek başına fiyatına dayanarak dağıtmıştır. Bununla birlikte, kiracı olduğu mülkler için, Şirket kiralama dışı bileşenleri ayırmamayı ve kiralama olmayan ve kiralama niteliği taşımayan bileşenleri tek bir kiralama bileşeni olarak muhasebeleştirmeyi seçmiştir.

2.4.2 Kiracı olarak

Şirket bina ve taşıt kiralamaktadır.

Kiracı olarak, Şirket tarafından daha önce kiralama işleminin, varlığın mülkiyetine sahip olmaktan kaynaklanan risk ve faydaların tamamının devredilip devredilmediğinin değerlendirilmesine dayalı olarak faaliyet veya finansal kiralama olarak sınıflandırılmış olmasına karşın TFRS 16 uyarınca, artık Şirket çoğu kiralaması için kullanım hakkı varlıklarını ve kiralama işlemlerinden kaynaklanan yükümlülüklerini finansal tablolarına almıştır diğer bir ifadeyle, bu kiralama işlemleri finansal durum tablosunda sunulmaktadır.

Şirket, kiralama süresi 12 ay veya daha az olan kısa vadeli makine kiralamaları ve bilgi teknolojileri ekipmanı dâhil olmak üzere düşük değerli varlık kiralamaları için kullanım hakkı varlıklarını ve kiralama işlemlerinden kaynaklanan yükümlülüklerini finansal tablolarına yansıtılmayı tercih etmiştir. Şirket, bu kiralamalarla ilişkili kira ödemelerini, kiralama süresi boyunca doğrusal şekilde gider olarak finansal tablolara yansıtmıştır.

Şirket, kullanım hakkı varlıklarını maddi duran varlıklar grubunda sahip olduğu varlıklarla aynı nitelikte olan "Binalar ve Taşıtlar" içerisinde sunmuştur. Kullanım hakkı varlıklarının defter değerleri aşağıdaki gibidir:

	Maddi duran varlıklar		
	Binalar	Taşıtlar	Toplam
1 Ocak 2019 itibarıyla bakiye	23,638,480	844,832	24,483,312
31 Aralık 2019 itibarıyla bakiye	18,891,776	421,931	19,313,707

Şirket, kiralama işlemlerinden kaynaklanan yükümlülüklerini finansal durum tablosunda "Finansal Borçlanmalar" içerisinde sunmuştur.

Koneli Tarım ve Sanayi Ürünleri Pazarlama Anonim Şirketi
Bağımsız Denetimden Geçmiş 31 Aralık 2019 Tarihli
Finansal Tablolara İlişkin Açıklayıcı Dipnotlar
Tüm tutarlar Türk Lirası ("TL") olarak gösterilmiştir.

2 Finansal tabloların sunumuna ilişkin esaslar (devamı)

2.4 Önemli muhasebe politikalarında değişiklikler (devamı)

2.4.3 Finansal tablolara etkileri

i. Geçiş etkisi

TFRS 16'ya geçiş sırasında, Şirket kullanım hakkı varlıklarını ve kiralama yükümlülüklerini, aşağıdaki gibi muhasebelemiştir. Geçiş etkisi aşağıda özetlenmiştir.

	<u>1 Ocak 2019</u>
Maddi duran varlıklarda sunulan kullanım hakkı varlıkları	24,483,312
Kira yükümlülüğü	(24,483,312)

Şirket, kiralama borçlarını ölçerken, 1 Ocak 2019 tarihindeki alternatif borçlanma oranını kullanarak kiralama ödemelerini iskonto etmiştir. Uygulanan ağırlıklı ortalama oran Türk Lirası ve EUR cinsinden kira sözleşmeleri için ortalama %24 'tür.

	<u>1 Ocak 2019</u>
1 Ocak 2019 tarihli alternatif borçlanma faiz oranı kullanılarak iskonto edilen kiralama borçları	24,483,312
1 Ocak 2019 itibarıyla kira yükümlülükleri	<u>24,483,312</u>

ii. Cari dönem etkisi

Başlangıçta TFRS 16'nın bir sonucu olarak, daha önce faaliyet kiralaması olarak sınıflandırılan kiralamalar ile ilgili olarak Şirket, 1 Ocak 2019 itibarıyla 24,483,312 TL tutarında kullanım hakkı ve 24,483,312 TL tutarında kiralama yükümlülüğünü muhasebelemiştir.

Ayrıca, TFRS 16 kapsamındaki kira sözleşmeleriyle ilgili olarak, Şirket, faaliyet kiralaması gideri yerine amortisman ve faiz giderleri muhasebelemiştir. 31 Aralık 2019 tarihinde sona eren 12 ay boyunca, bu kiralamalardan 5,169,605 TL değerinde amortisman gideri ve 4,055,366 TL faiz gideri muhasebelemiştir.

2.5 Önemli muhasebe politikalarının özeti

(a) Hasılat

(i) Hasılatın muhasebeleştirilmesi için genel model

TFRS 15 uyarınca müşterilerle yapılan tüm sözleşmeler için hasılatın muhasebeleştirilmesinde beş aşamalı yaklaşım izlenir.

Aşama 1: Sözleşmenin tanımlanması

Bir sözleşme ancak yasal olarak uygulanabilir, tahsilatı gerçekleştirilebilir, mal ve hizmetlere ilişkin haklar ve ödeme koşulları tanımlanabilir olduğunda sözleşmenin ticari öze sahip olması, sözleşmenin taraflarca onaylanması ve taraflarca yükümlülüklerinin yerine getirilmesi taahhüt edilmesi şartlarının tamamının karşılanması durumunda, bu sözleşme TFRS 15 kapsamında değerlendirilir.

Sözleşmeler tek bir ticari paket olarak müzakere edildiğinde ya da bir sözleşmede diğer sözleşme ile mallara veya hizmetlere (ya da malların veya hizmetlerin bir kısmına) bağlı olması durumunda, sözleşmeler kapsamında tek bir yükümlülük olduğunda, Şirket sözleşmeleri tek bir sözleşme olarak değerlendirir.

Koneli Tarım ve Sanayi Ürünleri Pazarlama Anonim Şirketi
Bağımsız Denetimden Geçmiş 31 Aralık 2019 Tarihli
Finansal Tablolara İlişkin Açıklayıcı Dipnotlar
Tüm tutarlar Türk Lirası ("TL") olarak gösterilmiştir.

2 Finansal tabloların sunumuna ilişkin esaslar (devamı)

2.5 Önemli muhasebe politikalarının özeti (devamı)

(a) Hasılat (devamı)

(i) Hasılatın muhasebeleştirilmesi için genel model (devamı)

Aşama 2: Edim yükümlülüklerinin tanımlanması

Şirket, "edim yükümlülüğünü" hasılatın muhasebeleştirilmesi için bir hesap birimi olarak tanımlar. Şirket müşterisiyle yaptığı bir sözleşmede taahhüt ettiği mal veya hizmetleri değerlendirir ve aşağıdakilerden birini devretmeye yönelik müşteriye verdiği her bir taahhüdü bir edim yükümlülüğü olarak belirler:

(a) Farklı bir mal veya hizmeti (veya bir mal veya hizmetler paketini) ya da

(b) Büyük ölçüde benzerlik gösteren ve müşteriye devir şekli aynı olan farklı bir mal veya hizmetler serisini.

Şirket, sözleşmede yer alan bir mal veya hizmeti, sözleşmedeki diğer taahhütlerden ayrı bir şekilde tanımlayabiliyor ve müşterinin söz konusu mal veya hizmetten tek başına veya kullanımına hazır diğer kaynaklarla birlikte faydalanmasını sağlıyor ise farklı bir mal veya hizmet olarak tanımlar. Bir sözleşme, esas olarak aynı olan bir dizi farklı mal veya hizmet sunma taahhüdünü içerebilir. Sözleşme başlangıcında, bir işletme mal veya hizmet serisinin tek bir edim yükümlülüğü olup olmadığını belirler.

Aşama 3: İşlem bedelinin belirlenmesi

Şirket, işlem fiyatını belirlemek için sözleşme kapsamındaki yükümlülüğünü yerine getirdikten sonra ne kadarlık bir tutarı elde etmeyi beklediğini değerlendirir. Değerlendirme yapılırken, sözleşmenin değişken tutarlara ilişkin unsurları ve önemli bir finansman bileşeni içerip içermediğini göz önünde bulundurulur.

Önemli finansman bileşeni

Şirket, taahhüt edilen mal veya hizmetin nakit satış fiyatını yansıtan tutarı, önemli bir finansman bileşeninin etkisi için ödemesi taahhüt edilen tutar ile gözden geçirir. Pratik bir uygulama olarak, Şirket, sözleşmenin başlangıcında, müşteri ödemesi ile mal veya hizmetlerin transferi arasındaki sürenin bir yıl veya daha kısa olmasını beklemesi durumunda, önemli bir finansman bileşeninin etkilerine ilişkin işlem fiyatını düzeltmez. Şirket'in dönem içinde yerine getirdiği yükümlülükler ile alınan avansların ve ödeme planının geniş ölçüde uyumlu olduğu durumlarda, Şirket, yükümlülüğü yerine getirmesi ile ödeme arasındaki sürenin asla 12 aydan fazla olmayacağını değerlendirmektedir.

Değişken bedel

Şirket, fiyat imtiyazları, teşvikler, performans primleri, erken tamamlama primleri, fiyat ayarlama maddeleri, cezalar, iskontolar veya benzeri değişken bedellere neden olabilecek kalemlerin müşteri sözleşmesinde var olup olmadığını tespit eder.

Aşama 4: İşlem bedelinin edim yükümlülüklerine dağıtımı

Farklı mal veya hizmetler tek bir sözleşmeye göre teslim edilmesi durumunda, sözleşme bedeli ayrı mal veya hizmetlerin (farklı edim yükümlülükleri) nispi tek başına satış fiyatlarına dayalı olarak dağıtılır. Doğrudan gözlemlenebilir tek başına satış fiyatları mevcut değilse, sözleşmelerdeki toplam bedel, beklenen maliyet artı kar marjı bazında dağıtılır.



Koneli Tarım ve Sanayi Ürünleri Pazarlama Anonim Şirketi
Bağımsız Denetimden Geçmiş 31 Aralık 2019 Tarihli
Finansal Tablolara İlişkin Açıklayıcı Dipnotlar
Tüm tutarlar Türk Lirası ("TL") olarak gösterilmiştir.

2 Finansal tabloların sunumuna ilişkin esaslar (devamı)

2.5 Önemli muhasebe politikalarının özeti (devamı)

(a) Hasılat (devamı)

(i) Hasılatın muhasebeleştirilmesi için genel model (devamı)

Aşama 5: Hasılatın muhasebeleştirilmesi

Şirket, aşağıdaki koşullardan herhangi biri yerine getirildiğinde geliri zamana yayılı olarak muhasebeleştirir:

- Müşterinin eş zamanlı olarak, işletmenin sağladığı faydalardan yararlanması ve bu faydaları tüketmesi durumunda;
- İşletmenin varlığı oluşturdukça veya geliştirdikçe, oluşturulan veya geliştirilen varlığın kontrolünün aynı anda müşteriye geçmesi durumunda ya da
- Şirket'in yerine getirdiği yükümlülüğün, Şirket'in kendisi için alternatif kullanımı olan bir varlık oluşturmaması ve Şirket'in o güne kadar tamamlanan yükümlülüğe karşılık yapılacak ödeme üzerinde hukuken icra edilebilir bir tahsil hakkının bulunması durumunda.

Zaman içinde yerine getirilen her bir edim yükümlülüğü için, Şirket, malların veya hizmetlerin kontrolünü müşteriye devretmeyi gösteren tek bir ilerleme ölçüsü seçer. Şirket, güvenilir bir şekilde gerçekleştirilen işi ölçen bir yöntem kullanır. Şirket, girdi yönteminin kullanıldığı projenin tamamlanmasına yönelik ilerlemeyi ölçmek için yapılan maliyetleri kullanır ve çıktı yönteminin kullanıldığı projenin tamamlanmasına doğru ilerlemeyi ölçmek için transfer edilen birimleri kullanır.

Eğer bir edim yükümlülüğü zaman içinde yerine getirilmiyorsa, o zaman Şirket, malların veya hizmetin kontrolünü müşteriye transfer ettiği zaman hasılatı muhasebeleştirir.

Şirket tarafından sözleşme kapsamındaki yükümlülüklerin yerine getirilmesi için mutlaka katlanması gereken maliyetin, söz konusu sözleşme kapsamında elde edilmesi beklenen ekonomik faydayı aştığı durumlarda TMS 37 "Karşılıklar, Koşullu Borçlar ve Koşullu Varlıklar" standardı uyarınca bir karşılık ayırmaktadır.

(ii) Komisyonlar

Şayet Şirket, bir işlemde ana şirket değil de aracı bir şirket gibi hareket ederse muhasebeleştirilen hasılat; Şirket tarafından elde edilen net komisyon tutarıdır.

(b) Finansman giderleri

Finansman giderleri, kiralama ile ilgili faiz giderlerini, banka komisyon giderlerini ve finansal varlık ve yükümlülüklerin (ticari alacaklar ve borçlar dışındaki) üzerindeki kur farkı giderlerini içerir. Bir varlığın iktisabı, inşaatı ya da üretimi ile doğrudan ilişkilendirilemeyen borçlanma maliyetleri etkin faiz oranı kullanılarak kar veya zarar içerisinde muhasebeleştirilmiştir.

Finansal varlık ve yükümlülüklerin (ticari alacaklar ve borçlar dışındaki) üzerindeki kur farkı gelir ve giderleri kur farkı hareketlerinin net pozisyonuna göre finansman gelirleri veya finansman giderleri içerisinde net olarak raporlanır. Ticari alacaklar ve borçların üzerindeki kur farkı ve reeskont gelirleri esas faaliyetlerden diğer gelirler içerisinde, kur farkı ve reeskont giderleri ise esas faaliyetlerden diğer giderler içerisinde raporlanır.

Faiz geliri etkin faiz yöntemi kullanılarak muhasebeleştirilir.



Koneli Tarım ve Sanayi Ürünleri Pazarlama Anonim Şirketi
Bağımsız Denetimden Geçmiş 31 Aralık 2019 Tarihli
Finansal Tablolara İlişkin Açıklayıcı Dipnotlar
Tüm tutarlar Türk Lirası ("TL") olarak gösterilmiştir.

2 Finansal tabloların sunumuna ilişkin esaslar (devamı)

2.5 Önemli muhasebe politikalarının özeti (devamı)

(c) Çalışanlara sağlanan faydalar

(ii) İzin hakları

Türkiye’de geçerli İş Kanunu’na göre iş sözleşmesinin herhangi bir nedenle sona ermesi halinde çalışanlar tarafından hak edilen fakat kullanılmayan yıllık izin sürelerine ait ücreti sözleşmenin sona erdiği tarihteki brüt ücreti ve sözleşmeye bağlı diğer menfaatlerin toplamı üzerinden kendisine veya hak sahiplerine ödemekle yükümlüdür. Kullanılmayan izin karşılığı tüm çalışanların hak ettikleri ancak raporlama tarihi itibarıyla henüz kullanmadıkları izin günlerine denk gelen iskonto edilmemiş toplam yükümlülük tutarındadır. Kullanılmamış izin haklarından doğan yükümlülükler hak kazanıldıkları dönemlerde tahakkuk edilir.

(iii) Çalışanlara sağlanan diğer uzun vadeli faydalar

Türkiye’deki mevcut iş kanunu gereğince, Şirket, çalışanların emeklilik, askerlik ya da ölüm gibi nedenlerden işten ayrılan 1 yılı doldurmuş çalışanlarına belirli miktarlarda ödeme yapmakla yükümlüdür. Kıdem tazminatı karşılığı 30 gün bazında Şirket’in çalışanlarının emekli olması durumunda gelecekteki tahmini muhtemel yükümlülüğünün bugünkü değerini ifade etmektedir. Kıdem tazminatı karşılığı, tüm çalışanlar bu tür bir ödemeye tabi tutulacakmış gibi hesaplanmış olup finansal tablolarda tahakkuk esası ile yansıtılmıştır. Kıdem tazminatı karşılığı, Hükümet tarafından açıklanan kıdem tazminatı tavanına göre hesaplanmıştır. 31 Aralık 2019 tarihi itibarıyla kıdem tazminatı tavanı 6,379 TL tutarındadır (31 Aralık 2018: 5,434 TL). Dipnot 12’de açıklandığı üzere, Şirket yönetimi kıdem tazminatı karşılığı hesaplamasında bazı tahminler kullanmıştır. Tüm aktüeryal kazanç ve kayıplar diğer kapsamlı gelirden muhasebeleştirilir.

(d) Gelir vergileri

Gelir vergisi gideri, dönem vergisi ve ertelenmiş vergi toplamından oluşur. Gelir vergisi doğrudan özkaynaklar veya diğer kapsamlı gelir ile ilişkilendirilenler dışında kar veya zararda muhasebeleştirilir.

(i) Dönem vergisi

Dönem vergisi cari yılda vergiye konu kar veya zarar üzerinden beklenen vergi yükümlülüğü veya alacağıdır ve geçmiş yıllardaki vergi yükümlülükleri ile ilgili düzeltme kayıtlarını da içerir.

Raporlama dönemi sonu itibarıyla yürürlükte olan veya yürürlüğe girmesi kesine yakın olan vergi oranları dikkate alınarak hesaplanır. Dönem vergi yükümlülüğü aynı zamanda temettü dağıtım bildirimlerinden kaynaklanan vergi yükümlülüklerini de içerir.


Cari vergi varlığı ve yükümlülüğü mahsuplaştırılması sadece belirli şartlar sağlandığında yapılabilir.

(ii) Ertelenmiş vergi

Ertelenmiş vergi, varlık ve yükümlülüklerin finansal tablolarda yer alan defter değerleri ile vergi matrahında kullanılan değerleri arasındaki geçici farklar üzerinden hesaplanır.

Kullanılmamış geçmiş yıl mali zararları, vergi avantajları ve indirilebilir geçici farklar için ilerideki dönemde bunların mahsup edilmesine yeterli olacak tutarda vergilendirilebilir kar elde edileceğinin muhtemel olması halinde ertelenmiş vergi varlığı muhasebeleştirilir. Ertelenmiş vergi varlıkları her raporlama tarihinde gözden geçirilir ve ileriki dönemde vergiye tabi kar elde etmesinin muhtemel olması halinde bu tutarlarla sınırlı olmak üzere önceden muhasebeleştirilmeyen ertelenmiş vergi varlığı muhasebeleştirilir.

Şirket, ertelenmiş vergi borçlarını ve ertelenmiş vergi varlıklarını, varlıklarının defter değerlerini ne şekilde geri kazanacağı veya borçlarını ne şekilde ödeyeceği ile ilgili raporlama dönemi sonundaki beklentilerinin vergisel sonuçlarıyla tutarlı bir şekilde ölçer. Ertelenmiş vergi varlığı ve ertelenmiş vergi yükümlülüğü mahsuplaştırılması sadece belirli şartlar sağlandığında yapılabilir.



Koneli Tarım ve Sanayi Ürünleri Pazarlama Anonim Şirketi
Bağımsız Denetimden Geçmiş 31 Aralık 2019 Tarihli
Finansal Tablolara İlişkin Açıklayıcı Dipnotlar
Tüm tutarlar Türk Lirası ("TL") olarak gösterilmiştir.

2 Finansal tabloların sunumuna ilişkin esaslar (devamı)

2.5 Önemli muhasebe politikalarının özeti (devamı)

(e) Stoklar

Stoklar, maliyet ve net gerçekleşebilir değerin düşük olanıyla değerlendirilir. Stok maliyetleri ağırlıklı ortalama yöntemiyle belirlenir; stokların satın alma maliyetini, ve stokların mevcut durumuna ve konumuna getirilmesi için katılan diğer maliyetleri içerir.

(f) Maddi duran varlıklar

(i) Muhasebeleştirme ve ölçüm

Maddi duran varlıklar, borçlanma maliyetlerini de içeren maliyet değerlerinden, birikmiş amortisman ve her türlü değer düşüklüğü karşılığı düşülerek ölçülürler.

Maddi duran varlıkları oluşturan parçalar farklı faydalı ömürlere sahip olduğunda bunlar maddi duran varlığın ayrı kısımları (önemli parçaları) olarak muhasebeleştirilir. Bir maddi varlığın elden çıkartılmasıyla oluşan kazanç veya kayıplar, kar veya zararda muhasebeleştirilir.

(ii) Sonradan oluşan maliyetler

Sonradan yapılan harcamalar sadece bu harcamalar sonucunda ileride oluşacak ekonomik faydaların Şirket'a aktarılmasının mümkün olduğu durumlarda aktifleştirilebilir.

(iii) Amortisman

Maddi duran varlık kalemleri, hali hazırda kullanılabilir oldukları veya Şirket tarafından inşa edilen varlıklar için bu varlıkların tamamlandığı ve kullanıma hazır hale geldikleri gün itibarıyla amortisman tabii tutulurlar. Amortisman, maddi duran varlık kalemlerinin maliyetlerinden tahmini kalıntı değerlerinin düşülmesinden sonra, bu kalemlerin tahmini faydalı ömürleri boyunca doğrusal yöntem ile hesaplanmaktadır. Amortisman, başka bir varlığın defter değerine dahil edilmediği sürece, genellikle kar veya zararda muhasebeleştirilir.

Kiralanan varlıklar, Şirket kiralanan varlığın mülkiyetini kiralama sonunda makul bir kesinlikte üzerine almayacaksa, varlığın kiralama süresi ile faydalı ömürden kısa olanı üzerinden amortisman tabii tutulur. Arazi amortisman tabii değildir.

Cari ve karşılaştırmalı dönemlerde önemli maddi duran varlık kalemlerinin tahmin edilen faydalı ömürler aşağıdaki gibidir:

- Binalar 10 yıl
- Taşıtlar 4 – 5 yıl
- Demirbaşlar 2 – 50 yıl
- Özel maliyetler 2 – 15 yıl

Amortisman yöntemleri, faydalı ömürler ve kalıntı değerler her raporlama tarihi itibarıyla gözden geçirilir ve gerektiğinde düzeltilir.

(g) Maddi olmayan duran varlıklar

(i) Muhasebeleştirme ve ölçüm

Şirket tarafından satın alınmış ve belirli bir faydalı ömre sahip maddi olmayan duran varlıklar maliyetlerinden birikmiş itfa payları ve varsa birikmiş değer düşüklükleri çıkarılarak ölçülür.



Koneli Tarım ve Sanayi Ürünleri Pazarlama Anonim Şirketi
Bağımsız Denetimden Geçmiş 31 Aralık 2019 Tarihli
Finansal Tablolara İlişkin Açıklayıcı Dipnotlar
Tüm tutarlar Türk Lirası ("TL") olarak gösterilmiştir.

2 Finansal tabloların sunumuna ilişkin esaslar (devamı)

2.5 Önemli muhasebe politikalarının özeti (devamı)

(f) Maddi duran varlıklar (devamı)

(ii) Sonradan oluşan maliyetler

Sonradan oluşan maliyetler, yalnızca ilişkili oldukları maddi olmayan duran varlıkların gelecekteki ekonomik faydasını arttırıcı bir etkiye sahipse aktifleştirilir. Diğer tüm harcamalar, oluştuğu zaman kar veya zararda muhasebeleştirilir.

(iii) İtfa payları

Amortisman, maddi olmayan duran varlık kalemlerinin maliyetlerinden tahmini kalıntı değerlerinin düşülmesinden sonra, bu kalemlerin tahmini faydalı ömürleri boyunca doğrusal yöntem ile hesaplanmaktadır ve genellikle kar veya zararda muhasebeleştirilir.

Tahmin edilen faydalı ömürler aşağıdaki gibidir:

- Haklar 2–3 yıl

İtfa yöntemleri, faydalı ömürler ve kalıntı değerler her raporlama tarihi itibarıyla gözden geçirilir ve gerektiğinde düzeltilir.

(h) Finansal araçlar

(i) Muhasebeleştirme ve ilk ölçüm

Şirket, ticari alacaklarını oluştuğu tarihte kayıtlarına almaktadır. Şirket bütün diğer finansal varlık ve yükümlülükleri sadece ve sadece, ilgili finansal aracın sözleşmeye bağlı koşullarına taraf olduğu işlem tarihinde muhasebeleştirmektedir.

Gerçeğe uygun değer (GUD) değişimleri kar veya zarara yansıtılanlar dışındaki finansal varlıkların (önemli bir finansman bileşenine sahip olmayan ticari alacaklar haricinde) ve finansal yükümlülüklerin ilk ölçümünde, bunların edinimiyle veya ihracıyla doğrudan ilişkilendirilebilen işlem maliyetleri de GUD'e ilave edilerek ölçülür. Önemli bir finansman bileşenine sahip olmayan ticari alacaklar, ilk muhasebeleştirmede işlem bedeli üzerinden ölçülür.

(ii) Sınıflandırma ve sonraki ölçüm

İlk defa finansal tablolara alınırken, bir finansal araç belirtilen şekilde sınıflandırılır; itfa edilmiş maliyetinden ölçülenler.

Finansal araçlar ilk muhasebeleştirilmelerini müteakip, Şirket finansal varlıkların yönetimi için kullandığı işletme modelini değiştirmedeği sürece yeniden sınıflandırılmaz.

Finansal varlıklar, Şirket, finansal varlıkları yönetmek için işletme modelini değiştirmedeği sürece ilk muhasebeleştirilmesinden sonra yeniden sınıflandırılmaz. Bu durumda, etkilenen tüm finansal varlıklar, işletme modelindeki değişikliği izleyen ilk raporlama döneminin ilk gününde yeniden sınıflandırılır.

Bir finansal varlık, aşağıdaki her iki şartın birden sağlanması ve GUD farkı kar veya zarara yansıtılarak ölçülen olarak sınıflandırılmaması durumunda itfa edilmiş maliyeti üzerinden ölçülür:

- Finansal varlığın sözleşmeye bağlı nakit akışlarının tahsil edilmesini amaçlayan bir iş modeli kapsamında elde tutulması ve
- Finansal varlığa ilişkin sözleşme şartlarının, belirli tarihlerde sadece anapara ve anapara bakiyesinden kaynaklanan faiz ödemelerini içeren nakit akışlarına yol açması.

Koneli Tarım ve Sanayi Ürünleri Pazarlama Anonim Şirketi
Bağımsız Denetimden Geçmiş 31 Aralık 2019 Tarihli
Finansal Tablolara İlişkin Açıklayıcı Dipnotlar
Tüm tutarlar Türk Lirası ("TL") olarak gösterilmiştir.

2 Finansal tabloların sunumuna ilişkin esaslar (devamı)

2.5 Önemli muhasebe politikalarının özeti (devamı)

(h) Finansal araçlar (devamı)

(ii) Sınıflandırma ve sonraki ölçüm (devamı)

Finansal varlıklar- İş modelinin değerlendirilmesi

Şirket, iş modelinin varlıkların yönetilme şeklini ve yönetime sağlanan bilgiyi en iyi şekilde yansıtması amacıyla bir finansal varlığın portföy düzeyinde elde tutulma amacını değerlendirmektedir. Ele alınan bilgiler şunları içerir:

- portföy için belirlenmiş politikalar ve hedefler ve bu politikaların uygulamada kullanılması. Bunlar, yönetimin stratejisinin, sözleşmeden kaynaklanan faiz gelirini elde etmeyi, belirli bir faiz oranından yararlanmayı devam ettirmeyi, finansal varlıkların vadesini bu varlıkları fonlayan borçların vadesiyle uyumlaştırmayı veya varlıkların satışı yoluyla nakit akışlarını gerçekleştirmeye odaklanıp odaklanmadığını içerir;
- iş modelinin amacı; günlük likidite ihtiyaçlarını yönetmek, belirli bir faiz getirisini devam ettirmek veya finansal varlıkların vadesini bu varlıkları fonlayan borçların vadesiyle uyumlaştırmak olabilir;
- iş modeli ve iş modeli kapsamında elde tutulan finansal varlıkların performanslarının Şirket yönetimine nasıl raporlandığı;
- iş modelinin (iş modeli kapsamında elde tutulan finansal varlıkların) performansını etkileyen riskler ve özellikle bu risklerin yönetim şekli;
- işletme yöneticilerine verilen ilave ödemelerin nasıl belirlendiği (örneğin, ilave ödemelerin yönetilen varlıkların gerçeğe uygun değerine göre mi yoksa tahsil edilen sözleşmeye bağlı nakit akışlarına göre mi belirlendiği) ve
- önceki dönemlerde yapılan satışların sıklığı, değeri, zamanlaması ve nedeni ile gelecekteki satış beklentileri.

Finansal varlıkların finansal durum tablosu dışı bırakılmaya uygun olmayan işlemlerde üçüncü taraflara devredilmesi, Şirket'in varlıklarını finansal tablolarında sürekli olarak muhasebeleştiğiyle tutarlı olarak bu amaçla satış olarak kabul edilmez.

Finansal varlıklar – Sadece anapara ve anapara bakiyesine ilişkin faiz ödemelerini içeren sözleşmeye bağlı nakit akışları olup olmadığının değerlendirilmesi:

Bu değerlendirme amacıyla, anapara, finansal varlığın ilk defa finansal tablolara alınması sırasındaki gerçeğe uygun değeridir. Faiz; paranın zaman değeri, belirli bir zaman dilimine ilişkin anapara bakiyesine ait kredi riski, diğer temel borç verme risk ve maliyetleri (örneğin, likidite riski ve yönetim maliyetleri) ile kar marjından oluşur.

Sözleşmeye bağlı nakit akışlarının sadece anapara ve anapara bakiyesine ilişkin faiz ödemelerini içeren sözleşmeye bağlı nakit akışları olup olmadığının değerlendirilmesinde, Şirket sözleşmeye bağlı nakit akışlarının özelliklerini esas alır.

Koneli Tarım ve Sanayi Ürünleri Pazarlama Anonim Şirketi
Bağımsız Denetimden Geçmiş 31 Aralık 2019 Tarihli
Finansal Tablolara İlişkin Açıklayıcı Dipnotlar
Tüm tutarlar Türk Lirası ("TL") olarak gösterilmiştir.

2 Finansal tabloların sunumuna ilişkin esaslar (devamı)

2.5 Önemli muhasebe politikalarının özeti (devamı)

(h) Finansal araçlar (devamı)

(ii) Sınıflandırma ve sonraki ölçüm (devamı)

Bu değerlendirme, finansal varlığın bu koşulu yerine getirmeyecek şekilde sözleşmeye bağlı nakit akışlarının zamanlamasını veya tutarını değiştiren sözleşme şartlarını içerip içermediğinin değerlendirilmesini gerektirir. Bu değerlendirmeyi yaparken, Şirket aşağıdakiler dikkate alır:

- sözleşmeye bağlı nakit akışlarının zamanlamasını veya tutarını değiştirebilecek herhangi bir şarta bağlı olay (diğer bir ifadeyle tetikleyici olay);
- değişken oranlı özellikler de dahil olmak üzere, sözleşmeye bağlı kupon faiz oranını düzelteren şartlar;
- erken ödeme ve vadesini uzatma imkanı sağlayan özellikleri; ve
- Şirket'in belirli varlıklardan kaynaklanan nakit akışlarının elde edilmesini sağlayan sözleşmeye bağlı haklarını kısıtlayıcı şartlar (örneğin, rucu edilememe özelliği).

Erken ödeme özelliği, sözleşmenin vadesinden önce sonlandırıldığı durumlarda makul bir bedel içeren peşin ödenen tutarları büyük ölçüde anaparanın ve anapara bakiyesine ilişkin faizlerin ödenmemiş tutarını yansıtıyorsa sadece anapara ve anapara bakiyesine ilişkin faiz ödemeleri kriteriyle tutarlıdır.

Ayrıca, (i) finansal varlık sözleşmeye bağlı nominal değeri üzerinden primli veya iskontolu olarak alınmışsa, (ii) sözleşmenin vadesinden önce sonlandırıldığı durumlarda makul bir ek bedel ödemesini içeren peşin ödenen tutarlar büyük ölçüde sözleşmeye bağlı nominal değeri ve tahakkuk eden (ancak ödenmemiş) faizi yansıtıyorsa ve (iii) ilk muhasebeleştirmede erken ödeme özelliğinin gerçeğe uygun değerinin önemsiz olması durumunda, bu kriteri uygun olduğu kabul edilir.

Finansal varlıklar – Sonraki ölçüm ve kazanç veya kayıplar:

İtfa edilmiş maliyeti üzerinden ölçülen finansal varlıklar Bu varlıklar sonraki ölçümlerinde etkin faiz yöntemi kullanılarak itfa edilmiş maliyetinden ölçülür. İtfa edilmiş maliyetleri varsa değer düşüklüğü zararları tutarı kadar azaltılır. Faiz gelirleri, yabancı para kazanç ve kayıpları ve değer düşüklükleri kar veya zararda muhasebeleştirilir. Bunların finansal durum tablosu dışı bırakılmasından kaynaklanan kazanç veya kayıplar kar veya zararda muhasebeleştirilir.

Finansal yükümlülükler itfa edilmiş maliyetinden ölçülen olarak sınıflandırılır.

İtfa edilmiş maliyetinden ölçülen finansal yükümlülükler, ilk kayıtlara alınmalarını takiben gelecekteki anapara ve faiz nakit akışlarının etkin faiz oranları ile itfa edilmiş maliyet değerleri üzerinden değer düşüklükleri indirilerek ölçülür. Faiz giderleri ve kur farkları kar veya zararda muhasebeleştirilir. Bu yükümlülükler kayıtlardan çıkarılmasıyla oluşan kazanç veya kayıplar, kar veya zararda muhasebeleştirilir.



Koneli Tarım ve Sanayi Ürünleri Pazarlama Anonim Şirketi
Bağımsız Denetimden Geçmiş 31 Aralık 2019 Tarihli
Finansal Tablolara İlişkin Açıklayıcı Dipnotlar
Tüm tutarlar Türk Lirası ("TL") olarak gösterilmiştir.

2 Finansal tabloların sunumuna ilişkin esaslar (devamı)

2.5 Önemli muhasebe politikalarının özeti (devamı)

(h) Finansal araçlar (devamı)

(ii) Sınıflandırma ve sonraki ölçüm (devamı)

Finansal tablo dışı bırakma

Finansal varlıklar

Şirket, finansal varlıklarla ilgili nakit akışlarına ilişkin sözleşmeden doğan hakların süresi dolduğunda veya bu finansal varlığın mülkiyetinden kaynaklanan bütün risk ve getirilerinin sahipliğini önemli ölçüde devrettiğinde veya bu finansal varlığın mülkiyetinden kaynaklanan bütün risk ve yararları ne önemli ölçüde devretmiş ne de önemli ölçüde elinde bulundurmakta olması durumunda, ilgili finansal varlık üzerinde kontrol sahibi olmaya devam etmiyorsa söz konusu finansal varlığı kayıtlarından çıkarır.

Şirket, bir finansal varlığın mülkiyetinden kaynaklanan bütün risk ve yararları önemli ölçüde elinde bulundurmaya devam etmesi durumunda, ilgili finansal varlığı finansal durum tablosuna kayıtlara almaya devam eder.

Finansal yükümlülükler

Şirket, bir finansal yükümlülük sadece ve sadece, ilgili yükümlülüğe ilişkin borç ortadan kalktığı veya iptal edildiği zaman finansal durum tablosundan çıkarır. Ayrıca, mevcut bir finansal yükümlülüğün koşullarında veya nakit akışlarında önemli bir değişiklik yapılması durumunda da Şirket bir finansal yükümlülüğü finansal durum tablosundan çıkarır. Bunun yerine, değiştirilmiş şartlara dayanarak gerçeğe uygun değeri üzerinden yeni bir finansal yükümlülük muhasebeleştirilmesini gerektirir.

Finansal yükümlülüğün kayıtlarından çıkartılmasında, defter değeri ile bu yükümlülüğe ilişkin olarak ödenen tutar (devredilen her türlü nakit dışı varlık veya üstlenilen her türlü yükümlülük de dâhil) arasındaki fark, kar veya zarar olarak finansal tablolara alınır.

(ii) Finansal varlık ve yükümlülüklerin netleştirilmesi

Şirket, finansal varlık ve yükümlülüklerini, sadece ve sadece netleştirme için yasal bir hakkı olduğunda ve işlemi net bazda gerçekleştirmek veya varlığın gerçekleşmesi ile yükümlülüğün yerine getirilmesini eş zamanlı yapma niyetinin bulunması durumunda netleştirmekte ve net tutarı finansal tablolarında göstermektedir.

(j) Sermaye

Adi hisse senetleri

Adi hisse senetleri ihracı ile doğrudan ilişkilendirilebilen ek maliyetler, varsa vergi etkisi düşüldükten sonra özkaynaklarda azalış olarak muhasebeleştirir.



Koneli Tarım ve Sanayi Ürünleri Pazarlama Anonim Şirketi
Bağımsız Denetimden Geçmiş 31 Aralık 2019 Tarihli
Finansal Tablolara İlişkin Açıklayıcı Dipnotlar
Tüm tutarlar Türk Lirası ("TL") olarak gösterilmiştir.

2 Finansal tabloların sunumuna ilişkin esaslar (devamı)

2.5 Önemli muhasebe politikalarının özeti (devamı)

(k) Varlıklarda değer düşüklüğü

(i) Türev olmayan finansal varlıklar

Finansal araçlar ve sözleşme varlıkları

Şirket aşağıda belirtilenler için beklenen kredi zararları için zarar karşılığı muhasebeleşirmektedir:

- İtfa edilmiş maliyeti üzerinden ölçülen finansal varlıklar;
- Sözleşme varlıkları.

Şirket aşağıdaki belirtilen, 12 aylık BKZ olarak ölçülen kalemler hariç olmak üzere, zarar karşılığını ömür boyu BKZ'lere eşit olan tutar üzerinde ölçer:

- Raporlama tarihinde düşük kredi riskine sahip olduğu belirlenen borçlanma araçları ve
- Diğer borçlanma araçları ve ilk muhasebeleşirmeden itibaren kredi riskinin (yani, finansal aracın beklenen ömrü boyunca ortaya çıkan temerrüt riski) önemli ölçüde artmadığı banka bakiyeleri.

Şirket, ticari alacaklar ve sözleşme varlıklarına ilişkin değer düşüklüğünün hesaplanmasında ömür boyu BKZ'leri seçmiştir.

Bir finansal varlığın kredi riskinin ilk muhasebeleştirilmesinden itibaren önemli ölçüde artmış olup olmadığını belirlemede ve BKZ'lerinin tahmin edilmesinde, Şirket beklenen erken ödemelerin etkileri dahil beklenen kredi zararlarının tahminiyle ilgili olan ve aşırı maliyet veya çabaya katlanılmadan elde edilebilen makul ve desteklenebilir bilgiyi dikkate alır. Bu bilgiler, Şirket'in geçmiş kredi zararları tecrübelerini dayanan ve ileriye dönük bilgiler içeren nicel ve nitel bilgi ve analizleri içerir.

Şirket, bir finansal varlık üzerindeki kredi riskinin, vadesinin 30 gün geçmesi durumunda önemli ölçüde arttığını varsaymaktadır.

Şirket, bir finansal varlığı aşağıdaki durumlarda temerrüde düşmüş olarak dikkate alır:

- Şirket tarafından teminatın kullanılması (eğer varsa) gibi işlemlere başvurmaksızın borçlunun kredi yükümlülüğünü tam olarak yerine getirmemesi veya
- Finansal aracın vadesinin 90 gün geçmiş olması.

Ömür boyu BKZ'lar finansal aracın beklenen ömrü boyunca gerçekleşmesi muhtemel tüm temerrüt durumlarından kaynaklanan beklenen kredi zararlarıdır.

12 aylık BKZ'lar raporlama tarihinden sonraki 12 ay içinde finansal araca ilişkin gerçekleşmesi muhtemel temerrüt durumlarından kaynaklanan beklenen kredi zararlarını temsil eden kısımdır.

BKZ'larının ölçüleceği azami süre, Şirket'in kredi riskine maruz kaldığı azami sözleşme süresidir.

Koneli Tarım ve Sanayi Ürünleri Pazarlama Anonim Şirketi
Bağımsız Denetimden Geçmiş 31 Aralık 2019 Tarihli
Finansal Tablolara İlişkin Açıklayıcı Dipnotlar
Tüm tutarlar Türk Lirası ("TL") olarak gösterilmiştir.

2 Finansal tabloların sunumuna ilişkin esaslar (devamı)

2.5 Önemli muhasebe politikalarının özeti (devamı)

(k) Varlıklarda değer düşüklüğü (devamı)

(i) Türev olmayan finansal varlıklar (devamı)

BKZ'ların ölçümü

BKZ'lar finansal aracın beklenen ömrü boyunca kredi zararlarının olasılıklarına göre ağırlıklandırılmış bir tahminidir. Diğer bir ifadeyle tüm nakit akışlarının bugünkü değeri üzerinden ölçülen kredi zararlarıdır (örneğin, sözleşmeye istinaden işletmeye yapılan nakit girişleri ile işletmenin tahsil etmeyi beklediği nakit akışları arasındaki farktır) Nakit açığı, sözleşmeye göre işletmeye yapılması gereken nakit akışları ile işletmenin almayı beklediği nakit akışları arasındaki farktır. Beklenen kredi zararlarında ödemelerin tutarı ve zamanlaması dikkate alındığından, işletmenin ödemenin tamamını, sözleşmede belirlenen vadeden geç almayı beklemesi durumunda dahi bir kredi zararı oluşur.

BKZ'lar finansal varlığın etkin faiz oranı üzerinden iskonto edilir.

Kredi değer düşüklüğüne uğramış finansal varlıklar

Her raporlama dönemi sonunda, Şirket itfa edilmiş maliyetinden ölçülen finansal varlıkların değer düşüklüğüne uğrayıp uğramadığını değerlendirir. Bir finansal varlığın gelecekteki tahmini nakit akışlarını olumsuz şekilde etkileyen bir veya birden fazla olay gerçekleştiğinde söz konusu finansal varlık kredi değer düşüklüğüne uğramıştır.

Bir finansal varlığın kredi değer düşüklüğüne uğradığının kanıtı aşağıdaki gözlemlenebilir verileri içerir:

- borçlunun ya da ihraççının önemli finansal zorluğa düşmesi;
- borçlunun temerrüdü veya finansal aracın vadesinin 90 gün geçmiş olması gibi sözleşme ihlali;
- Şirket'in aksini dikkate alamayacağı koşullara bağlı olarak bir kredinin ya da avansın yeniden yapılandırılmasını
- borçlunun iflas etme veya finansal yeniden yapılanmaya ihtimalinin olması, veya
- finansal zorluklar nedeniyle menkul bir kıymetin aktif pazarının ortadan kalkması.

Değer düşüklüğünün sunumu

İtfa edilmiş maliyetinden ölçülen finansal varlıklara ilişkin zarar karşılıkları, varlıkların brüt defter değerinden düşülür.

Kayıttan düşme

Bir finansal varlığın değerinin kısmen ya da tamamen geri kazanılmasına ilişkin makul beklentilerin bulunmaması durumunda işletme, finansal varlığın brüt defter değerini doğrudan düşürür. Kayıttan düşme, bir finansal tablo dışı bırakma sebebidir.

Bireysel müşteriler için, Şirket'in benzer varlıkların geri kazanılmasına ilişkin tarihsel deneyimine dayanarak uyguladığı, finansal bir varlığın vadesinin 180 gün geçmiş olması durumunda, ilgili finansal varlığın brüt defter değeri üzerinden kayıttan düşme politikası vardır. Kurumsal müşteriler içinse, Şirket, bireysel olarak makul bir geri kazanım beklentisinin olup olmadığına dayanarak, zamanlama ve kayıttan düşülecek tutarına ilişkin bir değerlendirme yapar. Şirket kayıttan düşen tutara ilişkin önemli bir geri kazanım beklememektedir.

Ancak, kayıttan düşülen finansal varlıklar, Şirket'in vadesi gelen tutarların geri kazanılmasına ilişkin prosedürlerine uymak için halen uygulama faaliyetlerine tabi olabilir.

Koneli Tarım ve Sanayi Ürünleri Pazarlama Anonim Şirketi
Bağımsız Denetimden Geçmiş 31 Aralık 2019 Tarihli
Finansal Tablolara İlişkin Açıklayıcı Dipnotlar
Tüm tutarlar Türk Lirası ("TL") olarak gösterilmiştir.

2 Finansal tabloların sunumuna ilişkin esaslar (devamı)

2.5 Önemli muhasebe politikalarının özeti (devamı)

(k) Varlıklarda değer düşüklüğü (devamı)

(ii) Finansal olmayan varlıklar

Şirket, her bir raporlama tarihinde stoklar ve ertelenmiş vergi varlıkları dışında kalan finansal olmayan varlıklar için değer düşüklüğü göstergesi olup olmadığını değerlendirir. Eğer böyle bir gösterge mevcutsa, o varlığın geri kazanılabilir tutarı tahmin edilir. Bir varlıkla ilgili nakit yaratan birimin (NYB) defter değeri geri kazanılabilir tutarını aşılıyorsa değer düşüklüğü gideri kayıtlara alınır.

Bir varlığın veya NYB'nin geri kazanılabilir tutarı satış maliyetleri düşülmüş gerçeğe uygun değeri ile kullanım değerinden yüksek olanıdır. Kullanım değeri, ilerideki nakit akışlarının ilgili varlık ya da NYB'deki belirli riskleri ve paranın zaman değerini yansıtan cari piyasa değerlendirmelerini göstermek için vergi öncesi iskonto oranı kullanılarak bugünkü değerine indirgenmesi ile bulunur.

Değer düşüklüğü testi için, ayrı ayrı test edilemeyen varlıklar, gruplanmak suretiyle, diğer varlıklar ve varlık gruplarından bağımsız olarak sürdürülebilir faaliyetlerden nakit girişi yaratan en küçük birimlere ya da NYB'lere ayrılır.

Değer düşüklüğü zararları kar veya zararda muhasebeleştirilir. NYB'lerden kaynaklanan ve muhasebeleştirilen değer düşüklüğü karşılığı NYB'lerdeki varlıkların defter değerlerinden oransal esasa göre düşülür.

Varlıklarda ise önceki dönemlerde ayrılan değer düşüklükleri bu varlığın değer düşüklüğü kayıtlara alınmasaydı, söz konusu varlık için belirlenecek olan defter değerinin amortisman veya itfa payları düşüldükten sonraki tutarını aşmayacak ölçüde geri çevrilir.

(l) Karşılıklar

Karşılıklar, ilerideki tahmini nakit akışlarının paranın zaman değeri ve yükümlülüğe özel riskleri yansıtan vergi öncesi iskonto oranı kullanılarak bugünkü değerine indirgenmesiyle belirlenir. İskonto tutarı finansman maliyeti olarak muhasebeleştirilir



Koneli Tarım ve Sanayi Ürünleri Pazarlama Anonim Şirketi
Bağımsız Denetimden Geçmiş 31 Aralık 2019 Tarihli
Finansal Tablolara İlişkin Açıklayıcı Dipnotlar
Tüm tutarlar Türk Lirası ("TL") olarak gösterilmiştir.

2 Finansal tabloların sunumuna ilişkin esaslar (devamı)

2.5 Önemli muhasebe politikalarının özeti (devamı)

(m) Kiralama işlemleri

Şirket, kolaylaştırılmış geriye dönük yaklaşımı kullanarak TFRS 16'yı uygulamış ve bu nedenle karşılaştırmalı bilgiler yeniden düzenlenmemiştir. Dolayısıyla; TMS 17 ve TFRS Yorum 4'e göre sunulmaya devam etmiştir. TMS 17 ve TFRS Yorum 4 kapsamındaki muhasebe politikalarının detayları ise ayrı ayrı açıklanmıştır.

1 Ocak 2019 itibarıyla geçerli olan muhasebe politikaları

Şirket, sözleşmenin başlangıcında, sözleşmenin kiralama sözleşmesi olup olmadığını ya da kiralama işlemi içerip içermediğini değerlendirir. Sözleşmenin, bir bedel karşılığında tanımlanan varlığın kullanımını kontrol etme hakkını belirli bir süre için devretmesi durumunda bu sözleşme, bir kiralama sözleşmesidir ya da bir kiralama işlemi içerir. Bir sözleşmenin tanımlanmış bir varlığın kullanımını kontrol etme hakkını sağlayıp sağlamadığını değerlendirmek için Şirket, TFRS 16'daki kiralama tanımını kullanmaktadır.

Bu politika 1 Ocak 2019 tarihinde veya sonrasında yapılmış olan sözleşmelere uygulanır.

(i) Kiracı olarak

Kiralamanın fiilen başladığı tarihte veya kiralama bileşeni içeren sözleşmede değişiklik yapıldığı tarihte, Şirket, kiralama bileşeninin nispi tek başına fiyatını ve kiralama niteliği taşımayan bileşenlerin toplam tek başına fiyatını esas alarak her bir kiralama bileşenine dağıtmaktadır.

Şirket, kiralama niteliği taşımayan bileşenleri kiralama bileşenlerinden ayırmamayı, bunun yerine her bir kiralama bileşenini ve onunla ilişkili kiralama niteliği taşımayan bileşenleri tek bir kiralama bileşeni olarak muhasebeleştirmeyi tercih etmiştir.

Şirket, kiralamanın fiilen başladığı tarihte finansal tablolara kullanım hakkı varlığı ve kira yükümlülüğü yansıtmıştır. Kullanım hakkı varlığının maliyeti yükümlülüğünün ilk ölçüm tutarı, kiralamanın fiilen başladığı tarihte veya öncesinde yapılan tüm kira ödemelerinden alınan tüm kiralama teşviklerinin düşülmesiyle elde edilen tutar ile tüm başlangıçtaki doğrudan maliyetleri ve varlığın sökülmesi ve taşınmasıyla, yerleştirildiği alanın restore edilmesiyle ya da dayanak varlığın kiralamanın hüküm ve koşullarının gerektirdiği duruma getirilmesi için restore edilmesiyle ilgili olarak ileride katlanılması öngörülen tahmini maliyetlerden oluşmaktadır.

Kiralama işleminin, dayanak varlığın mülkiyetini kiralama süresi sonunda kiracıya devretmesi veya kullanım hakkı varlığı maliyetinin, kiracının bir satın alma opsiyonunu kullanacağını göstermesi durumunda, kullanım hakkı varlığı kiralamanın fiilen başladığı tarihten dayanak varlığın yararlı ömrünün sonuna kadar amortismanına tabi tutulur. Diğer durumlarda kullanım hakkı varlığı, kiralamanın fiilen başladığı tarihten başlamak üzere, söz konusu varlığın yararlı ömrü veya kiralama süresinden kısa olanına göre amortismanına tabi tutulur. Ek olarak, kullanım hakkı varlığının değeri periyodik olarak varsa değer düşüklüğü zararları da düşülmek suretiyle azaltılır ve kiralama yükümlülüğünün yeniden ölçümü doğrultusunda düzeltilir.

Kiralamanın fiilen başladığı tarihte, kira yükümlülüğü o tarihte ödenmemiş olan kira ödemelerinin bugünkü değeri üzerinden ölçülür. Kira ödemeleri, kiralamadaki zımnî faiz oranının kolaylıkla belirlenebilmesi durumunda, bu oran kullanılarak iskonto edilir. Bu oranın kolaylıkla belirlenememesi durumunda, Şirket'in alternatif borçlanma faiz oranı kullanılır.



Koneli Tarım ve Sanayi Ürünleri Pazarlama Anonim Şirketi
Bağımsız Denetimden Geçmiş 31 Aralık 2019 Tarihli
Finansal Tablolara İlişkin Açıklayıcı Dipnotlar
Tüm tutarlar Türk Lirası ("TL") olarak gösterilmiştir.

2 Finansal tabloların sunumuna ilişkin esaslar (devamı)

2.5 Önemli muhasebe politikalarının özeti (devamı)

(m) Kiralama işlemleri (devamı)

(i) Kiracı olarak (devamı)

Şirket, alternatif borçlanma faiz oranını, çeşitli dış finansman kaynaklarından kullanacağı borçlar için ödeyeceği faiz oranlarını dikkate alarak belirlemektedir ve kira şartlarını ve kiralanan varlığın türünü yansıtmak üzere bazı düzeltmeler yapmaktadır.

Kira yükümlülüğünün ölçümüne dâhil edilen kira ödemeleri aşağıdakilerden oluşmaktadır:

- Sabit ödemeler (özü itibarıyla sabit ödemeler dâhil);
- İlk ölçümü kiralamanın fiilen başladığı tarihte bir endeks veya oran kullanılarak yapılan, bir endeks veya orana bağlı değişken kira ödemeleri;
- Kalıntı değer taahhütleri kapsamında kiracı tarafından ödenmesi beklenen tutarlar;
- Satın alma opsiyonunun kullanılacağından makul ölçüde emin olunması durumunda bu opsiyonun kullanım fiyatı ve kiralama süresinin Şirket'in kiralamayı sonlandırmak için bir opsiyon kullanacağını göstermesi durumunda, kiralamanın sonlandırılmasına ilişkin ceza ödemeleri

Kira yükümlülüğü, kira ödemelerinin bir iskonto oranı ile indirgenmesiyle ölçülür. Gelecekteki kira ödemelerinin belirlenmesinde kullanılan bir endeks veya oranda meydana gelen bir değişiklik sonucunda bu ödemelerde bir değişiklik olması ve kalıntı değer taahhüdü kapsamında ödenmesi beklenen tutarlarda bir değişiklik olması durumlarında Şirket yenileme, sonlandırma ve satın alma opsiyonlarını değerlendirir.

Kira yükümlülüğünün yeniden ölçülmesi durumunda, yeni bulunan borç tutarına göre kullanım hakkı varlığında bir düzeltme olarak finansal tablolara yansıtılır. Ancak, kullanım hakkı varlığının defter değerinin sıfıra inmiş olması ve kira yükümlülüğünün ölçümünde daha fazla azalmanın mevcut olması durumunda, kalan yeniden ölçüm tutarı kâr veya zarara yansıtılır.

Kısa süreli kiralamarlar ve düşük değerli kiralamarlar

1 Ocak 2019'dan önce geçerli olan muhasebe politikası

1 Ocak 2019 tarihinden önce yapılan sözleşmelerin kiralama işlemi içerip içermediğinin belirlenmesini, Şirket, aşağıdakileri değerlendirerek karar vermektedir:

-Anlaşmanın gerçekleşmesinin özel bir varlığın veya varlıkların (ilgili varlık) kullanımına bağlı olup olmadığına ve

-Anlaşmanın ilgili varlığın kullanım hakkını devredip devretmediği. Aşağıdaki koşullardan herhangi birinin karşılanması durumunda varlığın kullanımının kontrol hakkının devredildiği kabul edilir:

-Satın alınan varlıktan elde edilen ürünün veya faydaların önemsiz sayılamayacak bir kısmını elde ederken veya kontrol ederken; varlığı kullanma veya belirlediği bir şekilde varlığı başkasına kullandırtma kapasitesine veya hakkına sahip olması.

Koneli Tarım ve Sanayi Ürünleri Pazarlama Anonim Şirketi
Bağımsız Denetimden Geçmiş 31 Aralık 2019 Tarihli
Finansal Tablolara İlişkin Açıklayıcı Dipnotlar
Tüm tutarlar Türk Lirası ("TL") olarak gösterilmiştir.

2 Finansal tabloların sunumuna ilişkin esaslar (devamı)

2.5 Önemli muhasebe politikalarının özeti (devamı)

(m) Kiralama işlemleri (devamı)

(i) Kiracı olarak (devamı)

Kısa süreli kiralamarlar ve düşük değerli kiralamarlar (devamı)

-Satın alanın varlığın ürününün veya faydaların önemsiz sayılmayacak bir kısmını elde ederken veya kontrol ederken; varlığa fiziki erişimi kontrol etme kapasitesine veya hakkına sahip olması

-Gerçeklerin ve koşulların, sözleşme süresince satın alan dışındaki bir ya da birden fazla tarafın varlık vasıtasıyla üretilen veya ortaya çıkarılan ürün veya faydaların önemsiz sayılmayacak bir kısmını almasının uzak bir ihtimal olduğunu ve satın alanın ürün için ödeyeceği fiyatın ne anlaşma kapsamında ürünün sabit birim fiyatı olduğunu ne de ürünün teslim tarihindeki cari piyasa fiyatına eşdeğer olduğunu göstermesi durumunda.

Karşılaştırmalı dönemde, Şirket, kiracı olarak bir varlığın mülkiyetine sahip olmaktan kaynaklanan risk ve yararların tamamının devredildiği kiralamarları, finansal kiralama olarak sınıflandırmıştır. Bu durumda, kiralanmış varlığın kiralama sözleşmesinin başı itibarıyla, gerçeğe uygun değer ya da asgari kira ödemelerinin bugünkü değerinden düşük olanı üzerinden muhasebeleştirilir. Asgari kira ödemeleri, koşullu kiralar hariç olmak üzere, kiralama süresi boyunca yapılması gereken ödemelerdir. İlk muhasebeleştirme sonrası varlıklar, ilgili varlığa uygulanan muhasebe politikasına uygun olarak muhasebeleştirilir.

Bir varlığın mülkiyetine sahip olmaktan kaynaklanan risk ve yararların tamamının devredilmediği kiralamarlar ise faaliyet kiralaması olarak sınıflandırılır ve finansal durum tablosunda muhasebeleştirilmez. Faaliyet kiralaması kapsamında yapılan kira ödemeleri doğrusal olarak kiralama süresi boyunca kar veya zarar tablosunda gider olarak muhasebeleştirilir. Alınan kira teşvikleri, kiralama süresi boyunca toplam kira giderinin ayrılmaz bir parçası olarak muhasebeleştirilir.

Bir varlığın mülkiyetine sahip olmaktan kaynaklanan risk ve yararların tamamının devredilmediği kiralamarlar ise faaliyet kiralaması olarak sınıflandırılır ve finansal durum tablosunda muhasebeleştirilmez. Faaliyet kiralaması kapsamında yapılan kira ödemeleri doğrusal olarak kiralama süresi boyunca kar veya zarar tablosunda gider olarak muhasebeleştirilir. Alınan kira teşvikleri, kiralama süresi boyunca toplam kira giderinin ayrılmaz bir parçası olarak muhasebeleştirilir.

Geçiş sırasında, Şirket, daha önce TMS 17 kapsamında faaliyet kiralaması olarak sınıflandırılan kiralamarlar için TFRS 16'yı uygularken aşağıdaki kolaylaştırıcı uygulamaları kullanmıştır:

– 1 Ocak 2019 tarihi itibarıyla sözleşmenin bitmesine 12 aydan daha az kiralama süresi olan kiralamarlar için kullanım hakkı varlıklarını ve borçlarını muhasebeleştirmek için kısa vadeli kiralamar muafiyetini uygulamıştır.

– İlk uygulama tarihinde kullanım hakkı varlığını ölçerken başlangıçtaki doğrudan maliyetleri dahil edilmemiştir.

– Sözleşmenin, sözleşmeyi uzatma veya sonlandırma seçenekleri içermesi durumunda, kiralama süresi belirlenirken bunlara ilişkin Yönetimin yeni değerlendirmeleri kullanılmıştır.



Koneli Tarım ve Sanayi Ürünleri Pazarlama Anonim Şirketi
Bağımsız Denetimden Geçmiş 31 Aralık 2019 Tarihli
Finansal Tablolara İlişkin Açıklayıcı Dipnotlar
Tüm tutarlar Türk Lirası ("TL") olarak gösterilmiştir.

2 Finansal tabloların sunumuna ilişkin esaslar (devamı)

2.5 Önemli muhasebe politikalarının özeti (devamı)

(n) İlişkili taraflar

İlişkili taraf, raporlayan işletmeyle ilişkili olan kişi veya işletmedir. Raporlayan işletme finansal tablolarını hazırlayan işletmedir.

- a. Bir kişi veya bu kişinin yakın ailesinin bir üyesi, aşağıdaki durumlarda Şirket ile ilişkili sayılır:
- Söz konusu kişinin,
 - Şirket üzerinde kontrol veya müşterek kontrol gücüne sahip olması durumunda,
 - Şirket üzerinde önemli etkiye sahip olması durumunda,
 - Şirket veya Şirket'in bir ana ortaklığının kilit yönetici personelinin bir üyesi olması durumunda.
- b. Aşağıdaki koşullardan herhangi birinin mevcut olması halinde işletme Şirket ile ilişkili sayılır:
- İşletme ve Şirket'in aynı grubun üyesi olması halinde,
 - İşletme'nin, diğer işletmenin (veya diğer işletmenin de üyesi olduğu bir grubun üyesinin) iştiraki ya da iş ortaklığı olması halinde,
 - her iki işletmenin de aynı bir üçüncü tarafın iş ortaklığı olması halinde,
 - işletmelerden birinin üçüncü bir işletmenin iş ortaklığı olması ve diğer işletmenin söz konusu üçüncü işletmenin iştiraki olması halinde,
 - İşletme'nin, Şirket'in ya da Şirket ile ilişkili olan bir işletmenin çalışanlarına ilişkin olarak işten ayrılma sonrasında sağlanan fayda planlarının olması halinde (Şirket'in kendisinin böyle bir planının olması halinde, sponsor olan işverenler de Şirket ile ilişkilidir),
 - İşletme'nin (a) maddesinde tanımlanan bir kişi tarafından kontrol veya müştereken kontrol edilmesi halinde,
 - maddesinin (i) bendinde tanımlanan bir kişinin işletme üzerinde önemli etkisinin bulunması veya söz konusu işletmenin (ya da bu işletmenin ana ortaklığının) kilit yönetici personelinin bir üyesi olması halinde,
 - İşletmenin veya onun bir parçası olduğu grubun başka bir üyesinin, raporlayan işletmeye veya raporlayan işletmenin ana ortaklığına kilit yönetici personel hizmetleri sunması halinde.

(o) Yayımlanan ama yürürlüğe girmemiş ve erken uygulamaya konulmayan standartlar

Raporlama tarihi itibarıyla yayımlanmış fakat henüz yürürlüğe girmemiş ve erken uygulanmasına izin verilmekle birlikte Şirket tarafından erken uygulanmayan bazı yeni standartlar, yorumlar ve değişiklikler aşağıdaki gibidir.

Güncellenen Kavramsal Çerçeve (2018 sürümü)

Güncellenen Kavramsal Çerçeve KGK tarafından 27 Ekim 2018 tarihinde yayımlanmıştır. Kavramsal Çerçeve; KGK'ya yeni TFRS'leri geliştirirken rehberlik sağlayacak olan temel çerçeveyi ortaya koymaktadır. Kavramsal Çerçeve; standartların kavramsal olarak tutarlı olmasını ve benzer işlemlerin aynı şekilde ele alınmasını sağlamaya yardımcı olmakta ve böylece yatırımcılar, borç verenler ve kredi veren diğer taraflar için faydalı bilgiler sağlamaktadır. Kavramsal Çerçeve, şirketlere, belirli bir işlem için herhangi bir TFRS'nin uygulanabilir olmadığı durumlarda muhasebe politikaları geliştirmelerine ve daha geniş bir biçimde, paydaşların bu standartları anlamalarına ve yorumlamalarına yardımcı olmaktadır. Güncellenen Kavramsal Çerçeve ise önceki versiyonundan daha kapsamlı olup, KGK 'ya standartların oluşturulmasında gerekli olan tüm araçların sağlanmasını amaçlamaktadır.



Koneli Tarım ve Sanayi Ürünleri Pazarlama Anonim Şirketi
Bağımsız Denetimden Geçmiş 31 Aralık 2019 Tarihli
Finansal Tablolara İlişkin Açıklayıcı Dipnotlar
Tüm tutarlar Türk Lirası ("TL") olarak gösterilmiştir.

2 Finansal tabloların sunumuna ilişkin esaslar (devamı)

2.5 Önemli muhasebe politikalarının özeti (devamı)

(o) Yayınlanan ama yürürlüğe girmemiş ve erken uygulamaya konulmayan standartlar (devamı)

Güncellenen Kavramsal Çerçeve (2018 sürümü) (devamı)

Güncellenen Kavramsal Çerçeve finansal raporlamanın amacından başlayarak sunum ve açıklamalara kadar standart oluşturulmasının tüm yönlerini kapsamaktadır. Güncellenen Kavramsal Çerçeve, belirli bir işlem için herhangi bir TFRS'nin uygulanabilir olmadığı durumlarda muhasebe politikalarını geliştirmek için Kavramsal Çerçeve'yi kullanan şirketler için, erken uygulamaya izin verilmekle birlikte, 1 Ocak 2020 tarihinde ve sonrasında başlayan yıllık hesap dönemlerinden itibaren geçerli olacaktır.

TMS 1 ve TMS 8'deki Değişiklikler - Önemli Tanımı

KGK tarafından 7 Haziran 2019'da "önemli tanımı" değişikliği yayımlanmıştır (TMS 1 ve TMS 8'de yapılan değişiklikler). Değişiklikler, "önemli" tanımının netleştirilmesinde, önemlilik eşiğinin belirlenmesinde ve önemlilik kavramının TFRS'ler açısından uygulanmasında tutarlılığın artırılmasına yardımcı olmak için rehberlik sağlamaktadır. Yenilenen önemli tanımına "bilgilerin gizlenmesi" ifadesi eklenmiş ve bu ifadenin bilgilerin verilmemesi ve yanlış verilmesi ile benzer sonuçlara sebep olabileceği belirtilmiştir. Ayrıca bu değişiklikle birlikte önemli tanımında kullanılan terminoloji, Finansal Raporlamaya İlişkin Kavramsal Çerçeve'de (2018 Sürümü) kullanılan terminoloji ile uyumlu hale getirilmiştir. TMS 1 ve TMS 8'deki Değişiklikler 'in yürürlük tarihi 1 Ocak 2020 tarihinde ve sonrasında başlayan raporlama dönemleri olmakla birlikte, erken uygulanmasına izin verilmektedir.

Şirket, TMS 1 ve TMS 8'deki değişikliğin uygulanmasının konsolide finansal tabloları üzerindeki muhtemel etkilerini değerlendirmektedir.

TFRS 3 İşletme Birleşmelerinde Değişiklikler - İşletme Tanımı

Bir işlemin bir varlık edinimi mi yoksa bir işletme edinimi ile mi sonuçlanacağını belirlenmesinde güçlüklerle karşılaşmakta olup, uzun zamandır önemli bir mesleki yargı konusu olmuştur. Uluslararası Muhasebe Standartları Kurulu ("UMSK"), bu konuyu netleştirmek üzere; şirketlerin edindiği faaliyet ve varlıkların bir işletme mi yoksa yalnızca bir varlık grubu mu olduğuna karar vermelerini kolaylaştırmak amacıyla "işletme" tanımını değiştirmek amacıyla UFRS 3 İşletme Birleşmelerinde değişiklik yapmıştır. KGK tarafından da 21 Mayıs 2019'da İşletme Tanımı (TFRS 3'te Yapılan Değişiklikler) yayımlanmıştır. Söz konusu değişiklikle; bir işletmenin girdiler ve bir süreç içermesi gerektiği teyit edilerek, sürecin asli olmasının yanı sıra süreç ve girdilerin birlikte çıktılarının oluşturulmasına önemli katkıda bulunması gerektiği hususlarına açıklık getirilmiştir. Müşterilere sunulan mal ve hizmetler ile olağan faaliyetlerden diğer gelirler tanımına odaklanarak işletme tanımı sadeleştirilmiştir.

Bir şirketin bir işletme mi yoksa bir varlık grubu mu edindiğine karar verme sürecini kolaylaştırmak için uygulaması isteğe bağlı olan bir konsantrasyon testi eklenmiştir. Bu uygulama, varlıkların gerçeğe uygun değerinin büyük bir kısmının tek bir tanımlanabilir varlığa veya benzer tanımlanabilir varlıklar grubuna yoğunlaştırılması durumunda bir varlık edinilmesine yol açan basitleştirilmiş bir değerlendirmedir. Finansal tablo hazırlayıcıları konsantrasyon testini uygulamayı seçmezlerse veya test başarısız olması durumunda yapılacak değerlendirme önemli bir sürecin varlığına odaklanır. TFRS 3'deki değişikliklerin 1 Ocak 2020 tarihinde ve sonrasında başlayan raporlama dönemlerinde elde edilen işletmeler için geçerli olmakla birlikte, erken uygulanmasına izin verilmektedir.

Şirket, TFRS 3'deki değişikliğin uygulanmasının konsolide finansal tabloları üzerindeki muhtemel etkilerini değerlendirmektedir.

Koneli Tarım ve Sanayi Ürünleri Pazarlama Anonim Şirketi
Bağımsız Denetimden Geçmiş 31 Aralık 2019 Tarihli
Finansal Tablolara İlişkin Açıklayıcı Dipnotlar
Tüm tutarlar Türk Lirası ("TL") olarak gösterilmiştir.

2 Finansal tabloların sunumuna ilişkin esaslar (devamı)

2.5 Önemli muhasebe politikalarının özeti (devamı)

(o) Yayınlanan ama yürürlüğe girmemiş ve erken uygulamaya konulmayan standartlar (devamı)

Gösterge Faiz Oranı Reformu (TFRS 9, TMS 39 ve TFRS 7'de Yapılan Değişiklikler)

UMSK tarafından Eylül 2019'da yayınlanan UFRS 9, UMS 39 ve UFRS 7'yi değiştiren Gösterge Faiz Oranı Reformu, KGK tarafından da 14 Aralık 2019 tarihinde yayımlanmıştır. UMSK 2018 yılında, uluslararası gösterge faiz oranlarının değiştirilmesinden önce ve sonra ele alınacak hususları ayrı olarak belirlemiş ve bunlarıdeğişiklik öncesi ve değişikliğe ilişkin hususlar olarak sınıflandırmıştır.

Bu değişiklikler sonucunda TFRS 9 ve TMS 39'da yer alan finansal riskten korunma muhasebesi hükümlerinde dört temel konuda istisna sağlanmıştır. Bu konular:

- İşlemlerin gerçekleşme ihtimalinin yüksek olmasına ilişkin hüküm,
- İleriye yönelik değerlendirmeler,
- Geriye dönük değerlendirmeler ve
- Ayrı olarak tanımlanabilir risk bileşenleridir.

Riskten korunma muhasebesine ilişkin diğer hükümlerde bir değişiklik olmamıştır. Şirket, yukarıda belirtilen istisnaları, Gösterge Faiz Oranı Reformundan doğrudan etkilenen tüm korunma ilişkilerine uygulayacaktır. Bu değişikliklerin yürürlük tarihi 1 Ocak 2020 tarihinde ve sonrasında başlayan raporlama dönemleri olmakla birlikte, erken uygulanmasına izin verilmektedir

2.6 Muhasebe tahmin ve varsayımlarının kullanımı

Yönetim finansal tabloları hazırlarken Şirket'in muhasebe politikalarını uygulanmasını ve raporlanan varlıkların, yükümlülüklerin, gelir ve giderlerin miktarlarını etkileyen muhakeme, tahmin ve varsayımlarda bulunmuştur. Gerçek miktarlar tahmini miktarlardan değişiklik gösterebilir.

Tahminler ve ilgili varsayımlar sürekli olarak gözden geçirilmektedir. Tahminlere yapılan değişiklikler ileriye dönük olarak muhasebeleştirilmektedir.

Varsayımlar ve tahminlere bağlı belirsizlikler

31 Aralık 2019 yılsonu itibarıyla önemli bir düzeltme yapılması riskini içeren tahminler ve varsayımlarla ilgili belirsizliklere ait bilgiler aşağıdaki dipnotlarda açıklanmıştır:

- Dipnot 6 – Stok değer düşüklüğü testi: Geri kazanılabilir miktarlara dair geliştirme maliyetlerini de içeren temel varsayımlar;
- Dipnot 12 – Çalışanlara sağlanan tanımlanmış fayda planlarına bağlı yükümlülüklerin yeniden ölçümü: Temel aktüeryal varsayımlar;
- Dipnot 23 – Ertelenmiş vergi varlıklarının muhasebeleştirilmesi: İleriye dönük vergi kayıplarına istinaden kullanılacak gelecekteki vergilendirilebilir karların mevcut olması;

Bir varlığın veya yükümlülüğün gerçeğe uygun değerini ölçerken Şirket pazarda gözlemlenebilir bilgileri kullanır. Gerçeğe uygun değerlemeler aşağıda belirtilen değerlendirme tekniklerinde kullanılan bilgilere dayanarak belirlenen gerçeğe uygun değerlendirme hiyerarşisindeki değişik seviyelere sınıflanmaktadır.

- Seviye 1: Özdeş varlıklar veya borçlar için aktif piyasalardaki kayıtlı (düzeltilmemiş) fiyatla;
- Seviye 2: Seviye 1'de yer alan kayıtlı fiyatlar dışında kalan ve varlıklar veya borçlar açısından doğrudan (fiyatlar aracılığıyla) veya dolaylı olarak (fiyatlardan türetilmek suretiyle) gözlemlenebilir nitelikteki veriler ve

Seviye 3: Varlık veya borçlara ilişkin olarak gözlemlenebilir piyasa verilerine dayanmayan veriler (gözlemlenebilir nitelikte olmayan veriler).

Koneli Tarım ve Sanayi Ürünleri Pazarlama Anonim Şirketi
Bağımsız Denetimden Geçmiş 31 Aralık 2019 Tarihli
Finansal Tablolara İlişkin Açıklayıcı Dipnotlar
Tüm tutarlar Türk Lirası ("TL") olarak gösterilmiştir.

2 Finansal tabloların sunumuna ilişkin esaslar (devamı)

2.6 Muhasebe tahmin ve varsayımlarının kullanımı (devamı)

Şayet bir varlığın veya yükümlülüğün gerçeğe uygun değerini ölçmek için kullanılan bilgiler gerçeğe uygun değerlendirme hiyerarşisinin farklı bir seviyesine sınıflandırılabilirse bu gerçeğe uygun değerlendirme bütün ölçüm için önemli olan en küçük bilginin dahil olduğu gerçeğe uygun değerlendirme hiyerarşisinin aynı seviyesine sınıflandırılır.

Şirket gerçeğe uygun değerlendirme hiyerarşisindeki seviyeler arasındaki transferleri değişikliğin meydana geldiği raporlama döneminin sonunda muhasebeleştirilmektedir.

2.7 Karşılaştırmalı bilgiler ve önceki dönem finansal tabloların yeniden sınıflanması

Cari yıl gösterimi ile tutarlı olması için 31 Aralık 2018 tarihi itibarıyla finansal tablolarda diğer dönen varlıklar altında gösterilen 851,361 TL tutarında peşin ödemiş kurumlar vergisi, karşılaştırmalı finansal tablolarda cari dönem vergisiyle ilgili varlıklar hesabına sınıflandırılmıştır. Bu değişiklikler sonucu etkilenen kalemlerin daha önce raporlanan ve yeniden sınıflanmış tutarları aşağıdaki gibidir:

	Daha Önce Raporlanan 31 Aralık 2018	Sınıflamalar	Yeniden Sınıflanmış 31 Aralık 2018
Diğer dönen varlıklar	928,734	(851,361)	77,373
Cari dönem vergisiyle ilgili varlıklar	--	851,361	851,361

3 Bölümlere göre raporlama

Türkiye’de kurulmuş olan Şirket’in faaliyet konusu perakende ürünlerin marketler aracılığıyla yurt içine satışlarıdır. Şirket’in operasyonları tek bir faaliyet bölümü olarak kabul edilmekte ve Şirket'in faaliyet sonuçları, bu faaliyetlere tahsis edilecek kaynakların tespiti ve bu faaliyetlerin performanslarının incelenmesi bu çerçevede değerlendirilmektedir. Bu sebeple Şirket'in bölümlere göre raporlaması bulunmamaktadır.



Koneli Tarım ve Sanayi Ürünleri Pazarlama Anonim Şirketi
Bağımsız Denetimden Geçmiş 31 Aralık 2019 Tarihli
Finansal Tablolara İlişkin Açıklayıcı Dipnotlar
Tüm tutarlar Türk Lirası ("TL") olarak gösterilmiştir.

4 Finansal borçlanmalar

31 Aralık 2019 ve 2018 tarihleri itibarıyla finansal borçlanmalar aşağıdaki gibidir:

	31 Aralık 2019	31 Aralık 2018
Kısa vadeli finansal borçlanmalar		
Kiralama işlemlerinden kısa vadeli borçlar	5,060,782	--
	5,060,782	--
Uzun vadeli finansal borçlanmalar		
Kiralama işlemlerinden uzun vadeli borçlar	14,855,353	--
	14,855,353	--

31 Aralık 2019 ve 2018 tarihleri itibarıyla, Şirket'in toplam banka kredileri ve finansal kiralama işlemlerinden borçları aşağıdaki gibidir:

	31 Aralık 2019	31 Aralık 2018
Kiralama işlemlerinden borçlanmalar	19,916,135	--
	19,916,135	--

Finansal kiralama işlemlerinden borçlar

31 Aralık 2019 ve 2018 tarihleri itibarıyla, Şirket'in finansal kiralama işlemlerinden borçların detayı aşağıdaki gibidir:

	31 Aralık 2019			31 Aralık 2018		
	Gelecekte yapılacak minimum finansal kiralama ödemeleri	Faiz	Minimum finansal kiralama ödemelerinin defter değeri	Gelecekte yapılacak minimum finansal kiralama ödemeleri	Faiz	Minimum finansal kiralama ödemelerinin defter değeri
1 yıldan az	8,885,001	3,824,219	5,060,782	--	--	--
1-5 yıl arası	16,758,567	7,874,859	8,883,707	--	--	--
5 yıldan fazla	8,926,799	2,955,154	5,971,646	--	--	--
	34,570,367	14,654,232	19,916,135	--	--	--

31 Aralık tarihlerinde sona eren yıllarda finansman faaliyetlerinden kaynaklanan değişiklikler aşağıdaki gibidir:

	1 Ocak 2019	Nakit hareketler, (net)	Nakdi olmayan değişiklikler Kur farkı değişim	Diğer nakit olmayan hareketler	31 Aralık 2019
Kiralama işlemlerinden borçlanmalar	--	5,226,234	35,669	14,654,232	19,916,135
Toplam finansal yükümlülükler	--	5,226,234	35,669	14,654,232	19,916,135

Koneli Tarım ve Sanayi Ürünleri Pazarlama Anonim Şirketi
Bağımsız Denetimden Geçmiş 31 Aralık 2019 Tarihli
Finansal Tablolara İlişkin Açıklayıcı Dipnotlar
Tüm tutarlar Türk Lirası ("TL") olarak gösterilmiştir.

5 Nakit ve nakit benzerleri

31 Aralık 2019 ve 2018 tarihleri itibarıyla nakit ve nakit benzerlerinin detayı aşağıdaki gibidir:

	31 Aralık 2019	31 Aralık 2018
Kasa	780,840	516,301
Bankalar	187,505	281,241
-Vadesiz mevduatlar	187,505	281,241
Diğer nakit ve nakit benzerleri(*)	3,190,867	2,843,968
Toplam nakit benzerleri	4,159,212	3,641,510
Bloke mevduat (**)	(2,241,779)	--
Nakit akış tablosundaki nakit ve nakit benzerleri	1,917,433	3,641,510

(*) 31 Aralık 2019 ve 2018 tarihleri itibarıyla diğer nakit ve nakit benzerleri vadesi üç aydan kısa olan kredi kartları alacaklarından oluşmaktadır.

(**) 31 Aralık 2019 itibarıyla POS bakiyeleri üzerindeki bloke tutarı 2,241,779 TL'dir (31 Aralık 2018: Yoktur)

31 Aralık 2019 tarihi itibarıyla Şirket'in vadeli mevduatı bulunmamaktadır (2018: Bulunmamaktadır).
Şirket'in finansal varlıkları ve yükümlülükleri için duyarlılık analizleri Not 25'de açıklanmıştır.

6 Ticari alacaklar ve borçlar

Kısa vadeli ticari alacaklar

31 Aralık 2019 ve 2018 tarihi itibarıyla Şirket'in kısa vadeli ticari alacakları aşağıdaki gibidir:

	31 Aralık 2019	31 Aralık 2018
İlişkili taraflardan ticari alacaklar (Not 15)	64,945	637,000
İlişkili olmayan taraflardan ticari alacaklar	5,170,315	5,058,911
	5,235,260	5,695,911

31 Aralık 2019 ve 2018 tarihleri itibarıyla ilişkili olmayan taraflardan ticari alacaklar aşağıdaki kalemlerden oluşmaktadır:

	31 Aralık 2019	31 Aralık 2018
Alıcılar	3,009,834	2,408,026
Alacak senetleri	2,160,481	2,650,885
Şüpheli ticari alacaklar	3,724,793	2,999,272
Şüpheli ticari alacak karşılığı (-) (Not 24)	(3,724,793)	(2,999,272)
	5,170,315	5,058,911

Şirket'in ticari alacaklarının ortalama vade süresi 45-90 gün arasındadır (31 Aralık 2018: 45-90 gün).

Şirket'in alacak senetlerinin ortalama vade süresi 90 gündür (31 Aralık 2018: 90 gün).

Şüpheli alacak karşılığı geçmişteki tahsil edilememe tecrübesine dayanılarak belirlenmiştir.

Şirket'in kısa vadeli ticari alacaklarına ilişkin kredi riski ve değer düşüklüğüne ilişkin detaylar Not 27'de açıklanmıştır.

Koneli Tarım ve Sanayi Ürünleri Pazarlama Anonim Şirketi
Bağımsız Denetimden Geçmiş 31 Aralık 2019 Tarihli
Finansal Tablolara İlişkin Açıklayıcı Dipnotlar
Tüm tutarlar Türk Lirası ("TL") olarak gösterilmiştir.

6 Ticari alacaklar ve borçlar (devamı)

Kısa vadeli ticari borçlar

31 Aralık 2019 ve 2018 tarihleri itibarıyla Şirket'in kısa vadeli ticari borçları aşağıdaki gibidir:

	31 Aralık 2019	31 Aralık 2018
İlişkili taraflara ticari borçlar (Not 15)	43,313,326	17,399,810
İlişkili olmayan taraflara ticari borçlar	4,833,168	6,462,209
	48,146,494	23,862,019

31 Aralık 2019 ve 2018 tarihleri itibarıyla Şirket'in ilişkili olmayan taraflara ticari borçlarının dökümü aşağıdaki gibidir:

	31 Aralık 2019	31 Aralık 2018
Satıcılar	4,782,484	6,457,797
Gider tahakkukları	50,684	4,412
	4,833,168	6,462,209

Ticari borçlar başlıca, ticari alımlardan ve devam eden harcamalardan kaynaklanan ödenmemiş tutarları kapsamaktadır.

Şirket'in kısa vadeli ticari alacaklarına ilişkin kredi riski ve değer düşüklüğüne ilişkin detaylar Not 27'de açıklanmıştır.

7 Diğer alacak ve borçlar

Kısa vadeli diğer alacaklar

31 Aralık 2019 ve 2018 tarihleri itibarıyla Şirket'in kısa vadeli diğer alacakları aşağıdaki gibidir:

	31 Aralık 2019	31 Aralık 2018
İlişkili olmayan taraflardan diğer alacaklar	100,616	257,880
	100,616	257,880

31 Aralık 2019 ve 31 Aralık 2018 tarihleri itibarıyla ilişkili olmayan taraflardan kısa vadeli diğer alacaklar dökümü aşağıdaki gibidir:

	31 Aralık 2019	31 Aralık 2018
Vergi dairesinden alacaklar	91,810	88,865
Personelden alacaklar	6,475	126,637
Verilen depozito ve teminatlar	--	42,378
Diğer çeşitli alacaklar	2,331	--
	100,616	257,880

Diğer alacaklardaki risklerin niteliği ve düzeyine ilişkin açıklamalar 27 numaralı notta verilmiştir.

Koneli Tarım ve Sanayi Ürünleri Pazarlama Anonim Şirketi
Bağımsız Denetimden Geçmiş 31 Aralık 2019 Tarihli
Finansal Tablolara İlişkin Açıklayıcı Dipnotlar
Tüm tutarlar Türk Lirası ("TL") olarak gösterilmiştir.

8 Stoklar

31 Aralık 2019 ve 2018 tarihleri itibariyle stoklar aşağıdaki gibidir:

	31 Aralık	31 Aralık 2018
Ticari mallar	15,641,101	17,864,053
Diğer stoklar	1,942,258	1,590,439
İlk madde ve malzeme	1,127,160	465,098
Mamüller	--	20,931
Stok değer düşüklüğü karşılığı (-)	(323,453)	(188,573)
	18,387,066	19,751,948

31 Aralık 2019 tarihi itibariyle stoklar üzerinde sigorta bulunmamaktadır (31 Aralık 2018: Bulunmamaktadır).

31 Aralık 2019 tarihi itibariyle stoklar üzerinde ipotek/rehin bulunmamaktadır (31 Aralık 2018: Bulunmamaktadır).

31 Aralık tarihlerinde sona eren yıllarda stoklar üzerindeki değer düşüklüğü karşılığının hareket tablosu aşağıdaki gibidir:

	2019	2018
Açılış bakiyesi	(188,573)	(151,849)
Dönem içinde ayrılan karşılık	(134,880)	(36,724)
Kapanış bakiyesi	(323,453)	(188,573)

31 Aralık 2019 tarihinde sona eren hesap döneminde, Şirket'in stok değer düşüklüğü politikalarına göre hareket görmeyen stoklar ve net gerçekleştirilebilir değer değerlemelerine göre stoklarla ilgili toplamda 323,453 TL (31 Aralık 2018: 188,573 TL) tutarında değer düşüklüğü karşılığı ayrılmıştır. Stoklar üzerindeki değer düşüklüğü karşılığı satılan malın maliyetinde giderleşmiştir.

9 Peşin ödenmiş giderler ve ertelenmiş gelirler

31 Aralık 2019 ve 2018 tarihleri itibariyle kısa vadeli peşin ödenmiş giderler detayı aşağıdaki gibidir :

	31 Aralık 2019	31 Aralık 2018
Gelecek aylara ait giderler (*)	257,047	712,177
Verilen sipariş avansları	537,752	324,548
	794,799	1,036,725

(*) Gelecek aylara ait giderler sigorta gideleri ve yansıtılacak mağaza harcamalarından oluşmaktadır.

31 Aralık 2019 ve 2018 tarihleri itibariyle kısa vadeli ertelenmiş gelirler detayı aşağıdaki gibidir :

	31 Aralık 2019	31 Aralık 2018
Gelecek aylara ait gelirler (*)	1,284,785	--
Alınan avanslar	367,566	342,808
	1,652,351	342,808

(*) Gelecek aylara ait gelirlerin tamamı franchise bedelinden oluşmaktadır (31 Aralık 2018: Bulunmamaktadır).



Koneli Tarım ve Sanayi Ürünleri Pazarlama Anonim Şirketi

Bağımsız Denetimden Geçmiş 31 Aralık 2019 Tarihli

Finansal Tablolara İlişkin Açıklayıcı Dipnotlar

Tüm tutarlar Türk Lirası ("TL") olarak gösterilmiştir.

10

Maddi duran varlıklar

Maddi olmayan duran varlıkların 31 Aralık 2019 ve 2018 tarihlerinde sona eren dönemlerdeki hareketleri aşağıdaki gibidir:

Maliyet Değeri	Binalar	Taşıtlar	Demirbaşlar	Özel maliyet	Toplam
1 Ocak 2018 açılış bakiyesi	179,374	860,341	8,787,963	6,076,256	15,903,934
Alımlar	--	4,220	4,678,775	3,057,883	7,740,878
Çıkışlar	--	(247,757)	(96,463)	--	(344,220)
31 Aralık 2018 kapanış bakiyesi	179,374	616,804	13,370,275	9,134,139	23,300,592
1 Ocak 2019 açılış bakiyesi	179,374	616,804	13,370,275	9,134,139	23,300,592
Muhasebe politikalarındaki değişiklikler (*)	23,638,480	844,833	--	--	24,483,313
Alımlar	--	--	3,919,487	1,741,546	5,661,033
Çıkışlar	--	--	(40,660)	(25,832)	(66,492)
31 Aralık 2019 kapanış bakiyesi	23,817,854	1,461,637	17,249,102	10,849,853	53,378,446
Birikmiş Amortismanlar					
1 Ocak 2018 açılış bakiyesi	(29,977)	(420,617)	(1,968,424)	(1,406,668)	(3,825,687)
Dönem amortismanı	(17,938)	(111,890)	(1,550,629)	(1,438,777)	(3,119,234)
Çıkışlar	--	71,445	32,728	3,209	107,382
31 Aralık 2018 kapanış bakiyesi	(47,915)	(461,062)	(3,486,325)	(2,842,236)	(6,837,539)
1 Ocak 2019 açılış bakiyesi	(47,915)	(461,062)	(3,486,325)	(2,842,236)	(6,837,539)
Dönem amortismanı	(4,764,641)	(510,610)	(2,266,617)	(1,807,183)	(9,349,051)
Çıkışlar	--	--	8,510	5,501	14,011
31 Aralık 2019 kapanış bakiyesi	(4,812,556)	(971,672)	(5,744,432)	(4,643,918)	(16,172,579)
31 Aralık 2018 net defter değeri	131,459	155,742	9,883,950	6,291,903	16,463,053
31 Aralık 2019 net defter değeri	19,005,298	489,965	11,504,670	6,205,935	37,205,867

31 Aralık 2019 tarihinde sona eren yıla ait maddi ve maddi olmayan duran varlıkların toplam amortisman giderininin 7,906,017 TL'si (2018: 2.652,170 TL) satış pazarlama ve dağıtım giderlerine, 1,471,752 TL'si (2018: 491,038 TL) genel yönetim giderlerine dahil edilmiştir.

31 Aralık 2019 itibarıyla yapılmakta olan yatırımlar üzerinde aktifleştirilen finansman maliyeti bulunmamaktadır (31 Aralık 2018: Bulunmamaktadır).

31 Aralık 2019 tarihi itibarıyla sabit kıymetler üzerinde sigorta teminat tutarı 31,353,320 TL (31 Aralık 2018: 23,772,603 TL).

(*) Şirket, 31 Aralık 2019 tarihi itibarıyla net defter değeri 19,313,707 TL (31 Aralık 2018: Bulunmamaktadır) olan finansal kiralama yolu ile elde ettiği maddi duran varlıkların Binalar ve Taşıtlar altında sınıflandırmıştır.

Koneli Tarım ve Sanayi Ürünleri Pazarlama Anonim Şirketi
Bağımsız Denetimden Geçmiş 31 Aralık 2019 Tarihli
Finansal Tablolara İlişkin Açıklayıcı Dipnotlar
Tüm tutarlar Türk Lirası ("TL") olarak gösterilmiştir.

11 Maddi olmayan duran varlıklar

Maddi olmayan duran varlıkların 31 Aralık 2019 ve 2018 tarihlerinde sona eren dönemlerdeki hareketleri aşağıdaki gibidir:

	Haklar	Toplam
Maliyet değeri		
1 Ocak 2018 bakiyesi	271,190	271,190
İlaveler	117,232	117,232
Çıkışlar	(55,500)	(55,500)
31 Aralık 2018 bakiyesi	332,922	332,922
1 Ocak 2019 bakiyesi	332,922	332,922
İlaveler	1,392	1,392
31 Aralık 2019 bakiyesi	334,314	334,314
İtfa Payı		
1 Ocak 2018 açılış bakiyesi	(256,164)	(256,164)
Cari dönem itfa gideri	(23,974)	(23,974)
Çıkışlar	19,449	19,449
31 Aralık 2018 bakiyesi	(260,689)	(260,689)
1 Ocak 2019 açılış bakiyesi	(260,689)	(260,689)
Cari dönem itfa gideri	(28,717)	(28,717)
31 Aralık 2019 bakiyesi	(289,406)	(289,406)
Net defter değeri		
31 Aralık 2018 bakiyesi	72,233	72,233
31 Aralık 2019 bakiyesi	44,908	44,909

31 Aralık 2019 ve 2018 tarihlerinde sona eren yıllarda itfa giderleri satış pazarlama ve dağıtım giderlerine dahil edilmiştir.

12 Karşılıklar, koşullu varlık borçlar

12.1 Kısa vadeli karşılıklar

31 Aralık 2019 ve 2018 tarihleri itibarıyla, kısa vadeli karşılıkların dökümü aşağıdaki gibidir:

	31 Aralık 2019	31 Aralık 2018
Çalışanlara sağlanan faydalara ilişkin karşılıklar (İzin karşılığı) (Not 13)	574,721	429,814
Dava karşılığı	--	9,632
	574,721	439,446

31 Aralık 2019 ve 2018 tarihleri itibarıyla, diğer kısa vadeli karşılıkların dökümü aşağıdaki gibidir:

	31 Aralık 2019	31 Aralık 2018
Dava karşılığı	--	9,632
Toplam	--	9,632

Koneli Tarım ve Sanayi Ürünleri Pazarlama Anonim Şirketi
Bağımsız Denetimden Geçmiş 31 Aralık 2019 Tarihli
Finansal Tablolara İlişkin Açıklayıcı Dipnotlar
Tüm tutarlar Türk Lirası ("TL") olarak gösterilmiştir.

12 Karşılıklar, koşullu varlık borçlar (devamı)

12.1 Kısa vadeli karşılıklar (devamı)

31 Aralık 2019 ve 2018 tarihlerinde sona eren hesap dönemleri itibarıyla dava karşılıklarının hareket tablosu aşağıdaki gibidir:

	2019	2018
1 Ocak bakiyesi	9,633	42,905
Cari yıl karşılığı/(İptalleri)	(9,633)	(33,273)
31 Aralık bakiyesi	--	9,632

31 Aralık itibarıyla dava karşılıkları işçi kıdem ödemeleri için ayrılan karşılıklardan oluşmakta olup 2019 yılı içerisinde dava sonuçlanarak Şirket tarafından ödeme yapılmıştır.

13 Tahahhütler

(a) Verilen teminat, rehin ve ipotekler

Şirket'in 31 Aralık tarihleri itibarıyla verilen teminat, rehin ve ipotek pozisyonuna ilişkin tablo aşağıdaki gibidir:

		31 Aralık 2019	31 Aralık 2018
	Para Birim	TL Miktarı	TL Miktarı
A. Kendi tüzel kişiliği adına vermiş olduğu TRİ'lerin toplam tutarı	TL	58,500	58,500
B. Tam konsolidasyon kapsamına dahil edilen ortaklıklar lehine vermiş olduğu TRİ'lerin toplam tutarı		--	--
C. Olağan ticari faaliyetlerinin yürütülmesi amacıyla diğer 3. kişilerin borcunu temin amacıyla vermiş olduğu TRİ'lerin toplam tutarı		--	--
D. Diğer verilen TRİ'lerin toplam tutarı		--	--
i. Ana ortak lehine vermiş olduğu TRİ'lerin toplam tutarı		--	--
ii. B ve C maddeleri kapsamına girmeyen diğer grup şirketleri lehine vermiş olduğu TRİ'lerin toplam tutarı		--	--
iii. C maddesi kapsamına girmeyen 3. Kişiler lehine vermiş olduğu TRİ'lerin toplam tutarı		--	--
Toplam TRİ		58,500	58,500

Şirket'in verilen teminatı Türkiye İş Bankası Anonim Şirketi Mensupları Munzam Sosyal Güvenlik ve Yardımlaşma Sandığı Vakfı'na verilen teminattan oluşmaktadır.

(b) Alınan teminatlar

Şirket'in 31 Aralık 2019 tarihi itibarıyla almış olduğu teminatların tutarı 1,219,700 TL'dir (31 Aralık 2018: 400,000 TL). Alınan teminatlar müşterilerden ve satıcılardan alınan teminatlardan oluşmaktadır.

Koneli Tarım ve Sanayi Ürünleri Pazarlama Anonim Şirketi
Bağımsız Denetimden Geçmiş 31 Aralık 2019 Tarihli
Finansal Tablolara İlişkin Açıklayıcı Dipnotlar
Tüm tutarlar Türk Lirası ("TL") olarak gösterilmiştir.

14 Çalışanlara sağlanan faydalar

14.1 Çalışanlara sağlanan faydalar kapsamında borçlar

31 Aralık 2019 ve 2018 tarihleri itibariyle çalışanlara sağlanan faydalar kapsamında borçlar aşağıdaki gibidir:

	31 Aralık 2019	31 Aralık 2018
Personele borçlar	1,131,918	967,197
Ödenecek SGK primleri	474,927	403,084
	1,606,845	1,370,281

14.2 Çalışanlara sağlanan faydalara ilişkin karşılıklar

14.2.1 Çalışanlara sağlanan faydalara ilişkin kısa vadeli karşılıklar

31 Aralık 2019 ve 2018 tarihleri itibarıyla, çalışanlara sağlanan faydalara ilişkin kısa vadeli karşılıkların dökümü aşağıdaki gibidir:

	31 Aralık 2019	31 Aralık 2018
İzin karşılığı	574,721	429,814
Toplam	574,721	429,814

31 Aralık 2019 ve 2018 tarihlerinde sona eren hesap dönemleri itibarıyla izin karşılıklarının hareket tablosu aşağıdaki gibidir:

	31 Aralık 2019	31 Aralık 2018
1 Ocak bakiyesi	429,814	339,401
Cari yıl karşılığı	144,907	90,413
31 Aralık bakiyesi	574,721	429,814

14.2.2 Çalışanlara sağlanan faydalara ilişkin uzun vadeli karşılıklar

31 Aralık tarihleri itibarıyla, çalışanlara sağlanan faydalara ilişkin uzun vadeli karşılıklar aşağıdaki gibidir:

	31 Aralık 2019	31 Aralık 2018
Kıdem tazminatı karşılığı	923,910	590,041
	923,910	590,041



Koneli Tarım ve Sanayi Ürünleri Pazarlama Anonim Şirketi
Bağımsız Denetimden Geçmiş 31 Aralık 2019 Tarihli
Finansal Tablolara İlişkin Açıklayıcı Dipnotlar
Tüm tutarlar Türk Lirası ("TL") olarak gösterilmiştir.

14 Çalışanlara sağlanan faydalar

14.2.2 Çalışanlara sağlanan faydalara ilişkin uzun vadeli karşılıklar

Kıdem tazminatı karşılığı

Türkiye’de mevcut kanunlar çerçevesinde, Şirket’te bir yıllık hizmet süresini dolduran ve herhangi bir geçerli nedene bağlı olmaksızın işine son verilen, askerlik hizmeti için göreve çağrılan, vefat eden, erkekler için 25, kadınlar için 20 yıllık hizmet süresini dolduran ve emeklilik yaşına gelmiş (kadınlarda 58, erkeklerde 60 yaş) personele kıdem tazminatı ödemesi yapılmak zorundadır. Mevzuatın 8 Eylül 1999 tarihi itibariyle değişmesinden dolayı emekliliğe bağlı hizmet süresi ile ilgili belirli geçiş yükümlülükleri vardır.

Bu ödemeler 31 Aralık 2019 itibariyle 30 günlük maaşın üzerinden en fazla tam 6,379 TL’ye göre (31 Aralık 2018: 5,434 TL) çalışılan yılbaşına emeklilik ya da fesih günündeki orana göre hesaplanır. Kıdem tazminatı karşılığı cari bazda hesaplanır ve finansal tablolara yansıtılır. Karşılık Şirket’in çalışanlarının emekliliklerinden kaynaklanan gelecekteki muhtemel yükümlülüğünün bugünkü değeri tahmin edilerek hesaplanır. Hesaplama Hükümet tarafından açıklanan kıdem tazminatı tavanına göre hesaplanır.

Kıdem tazminatı yükümlülüğü, Şirket’in çalışanlarının emekli olmasından doğan gelecekteki olası yükümlülüğünün bugünkü değerinin tahminine göre hesaplanır. TFRS, Şirket’in yükümlülüklerini tanımlanmış fayda planları kapsamında aktüeryal değerlendirme yöntemleri kullanılarak hesaplanmasını öngörür. Buna uygun olarak, toplam yükümlülüklerin hesaplanmasında kullanılan aktüeryal varsayımlar aşağıda belirtilmiştir.

Temel varsayım, her hizmet yılı için olan azami yükümlülüğün enflasyona paralel olarak artmasıdır. Dolayısıyla, uygulanan iskonto oranı, gelecek enflasyon etkilerinin düzeltilmesinden sonraki beklenen reel faiz oranını ifade eder. Sonuçta, 31 Aralık 2019 ve 31 Aralık 2018 tarihleri itibariyle ilişikteki finansal tablolarda yükümlülükler, çalışanların emekliliğinden kaynaklanan geleceğe ait olası yükümlülüğünün bugünkü değeri tahmin edilerek hesaplanır. Kıdem tazminatına ilişkin hakların imtiyaz anlaşması sonunda ödeneceği planlanmıştır. Buna bağlı olarak gelecekte ödenecek yükümlülüklerin bugünkü değerinin hesaplanmasında imtiyaz anlaşma süreleri dikkate alınmıştır.

Temel varsayım, her hizmet yılı için olan azami yükümlülüğün enflasyona paralel olarak artmasıdır. Dolayısıyla, uygulanan iskonto oranı, gelecek enflasyon etkilerinin düzeltilmesinden sonraki beklenen reel faiz oranını ifade eder. Sonuçta, 31 Aralık 2019 ve 31 Aralık 2018 tarihleri itibariyle ilişikteki konsolide finansal tablolarda yükümlülükler, çalışanların emekliliğinden kaynaklanan geleceğe ait olası yükümlülüğünün bugünkü değeri tahmin edilerek hesaplanır. 31 Aralık 2019 tarihindeki karşılık yıllık yüzde 7 enflasyon oranı ve yüzde 12.20 faiz oranı varsayımına göre, yaklaşık yüzde 4.86 iskonto oranı ile hesaplanmıştır (31 Aralık 2018: yıllık yüzde 9.5 enflasyon oranı ve yüzde 14 faiz oranı varsayımına göre, yaklaşık yüzde 4.11 iskonto oranı).

31 Aralık tarihlerinde sona eren yıllara ait, kıdem tazminatı karşılığındaki hareketler aşağıdaki gibidir:

	2019	2018
1 Ocak bakiyesi	590,041	419,511
Hizmet maliyeti	300,358	149,633
Faiz maliyeti	94,408	47,111
İşten çıkarma maliyeti	35,900	4,069
Dönem içi ödemeler	(172,414)	(57,821)
Aktüeryal fark	75,617	27,538
31 Aralık bakiyesi	923,910	590,041

Koneli Tarım ve Sanayi Ürünleri Pazarlama Anonim Şirketi
Bağımsız Denetimden Geçmiş 31 Aralık 2019 Tarihli
Finansal Tablolara İlişkin Açıklayıcı Dipnotlar
Tüm tutarlar Türk Lirası ("TL") olarak gösterilmiştir.

15 Diğer varlık ve yükümlülükler

31 Aralık 2019 ve 2018 tarihleri itibarıyla diğer dönen varlıkların detayı aşağıdaki gibidir:

	31 Aralık 2019	31 Aralık 2018
İş avansları	34,819	22,463
Devreden KDV	--	54,910
	34,819	77,373

31 Aralık 2019 ve 2018 tarihleri itibarıyla diğer kısa vadeli yükümlülüklerin detayı aşağıdaki gibidir:

	31 Aralık 2019	31 Aralık 2018
Ödenecek vergi ve fonlar	849,330	383,535
Diğer yükümlülükler	29,601	229,594
	878,931	613,129

16 Sermaye, yedekler ve diğer özkaynak kalemleri

Ödenmiş Sermaye

Şirket'in 31 Aralık 2019 ve 31 Aralık 2018 tarihleri itibarıyla ödenmiş sermaye yapısı aşağıdaki gibidir:

	31 Aralık 2019	31 Aralık 2018
Anadolu Birlik Holding	20,000,000	20,000,000
Toplam ödenmiş sermaye	20,000,000	20,000,000

Şirket'in 31 Aralık 2019 tarihindeki sermayesi 20,000,000 adet hisseden oluşmaktadır (31 Aralık 2018: 20,000,000). Hisselerin itibari değeri hisse başına 1 TL'dir.

Kardan ayrılan kısıtlanmış yedekler

Önceki dönemlerin karından, kanun veya sözleşme kaynaklı zorunluluklar nedeniyle veya kar dağıtım dışındaki belli amaçlar için ayrılmış yedeklerdir. Bu yedekler, Şirket'in yasal kayıtlarındaki tutarlar üzerinden gösterilmekte olup, finansal tabloların TFRS'ye uygun olarak hazırlanmasında ortaya çıkan farklılıklar geçmiş yıllar kar/zararıyla ilişkilendirilmektedir.

Şirket'in 31 Aralık 2019 ve 2018 tarihleri itibarıyla kardan ayrılan kısıtlanmış yedekler hesabının detayı aşağıdaki gibidir:

	31 Aralık 2019	31 Aralık 2018
Birinci tertip genel kanuni yedek akçe	493,012	493,012
Toplam	493,012	493,012

TTK'nın 519 uncu maddesi uyarınca, yıllık ticari karın %5'i ödenmiş sermayenin %20'sine ulaşıncaya kadar birinci tertip genel kanuni yedek akçe; pay sahiplerine %5 oranında kar payı ödendikten sonra kardan pay alacak kişilere dağıtılacak toplam tutarın %10'u ise ikinci tertip genel kanuni yedek akçe olarak ayrılmaktadır.

Şirket'in 31 Aralık 2019 tarihi itibarıyla birinci tertip genel kanuni yedek akçe tutarı ödenmiş/çıkarılmış sermayesinin % 2'si oranında olup, ikinci tertip genel kanuni yedek akçe için herhangi bir sınır bulunmamaktadır. Söz konusu yedek akçeler Şirket'in ödenmiş sermayesinin yarısını aşmadığı sürece, sadece zararların kapatılmasında, işlerin iyi gitmediği zamanlarda işletmeyi devam ettirmeye veya işsizliğin önüne geçmeye ve sonuçlarını hafifletmeye elverişli önlemler alınması için kullanılabilir.

31 Aralık 2019 tarihi itibarıyla Şirket'in geri alınmış payları için finansal tablolarında yer alan kardan ayrılan kısıtlanmış yedekler tutarı içerisinde 493,012 TL (31 Aralık 2018: 493,012 TL) tutarında yedek akçe ayrılmıştır.

Koneli Tarım ve Sanayi Ürünleri Pazarlama Anonim Şirketi

Bağımsız Denetimden Geçmiş 31 Aralık 2019 Tarihli

Finansal Tablolara İlişkin Açıklayıcı Dipnotlar

Tüm tutarlar Türk Lirası ("TL") olarak gösterilmiştir.

16 Sermaye, yedekler ve diğer özkaynak kalemleri (devamı)

Kar veya zararda yeniden sınıflandırılmayacak birikmiş diğer kapsamlı gelirler veya giderler

Tanımlanmış fayda planları yeniden ölçüm kazançları/kayıpları:

31 Aralık 2019 tarihi itibarıyla 13,301 TL (31 Aralık 2018: 72,282 TL) tutarında kıdem tazminatı karşılığına ilişkin diğer kapsamlı gelir olarak muhasebeleştirilen aktüeryal kazanç veya kayıplardan oluşmaktadır

17 İlişkili taraf açıklamaları

17.1 İlişkili taraf bakiyeleri

Finansal tablolarda ortaklar, önemli yönetim personeli ve yönetim kurulu üyeleri, aileleri ve kendileri tarafından kontrol edilen veya kendilerine bağlı şirketler ile birlikte, iştirak ve müştereken kontrol edilen ortaklıklar ilişkili taraflar olarak kabul edilmiştir. İşletmenin normal iş faaliyetleri içerisinde ilişkili taraflarla çeşitli işlemler yapılmıştır.

31 Aralık 2019 ve 2018 tarihleri itibarıyla ilişkili taraflardan alacaklar ve borçlar aşağıdaki gibidir:

İlişkili taraflardan ticari alacaklar	2019	2018
Soma Termik Elektrik Üretim Anonim Şirketi ("Soma Termik")	31,906	30,790
Sınırlı Sorumlu Ereğli Pancar Ekicileri Kooperatifi ("Ereğli Panko")	11,949	--
Kangal Termik Elektrik Üretim Anonim Şirketi ("Kangal Termik")	10,976	9,762
Sınırlı Sorumlu Konya Pancar Ekicileri Kooperatifi ("Konya Panko")	4,328	--
Panek Ziraat Aletleri Dayanıklı Tüketim Malzemeleri Otomotiv Yakıt Petrol Ürünleri Tarım Ticaret Anonim Şirketi ("Panek Ziraat")	2,782	143,480
Beta Ziraat ve Ticaret Anonim Şirketi ("Beta Ziraat")	1,604	30,777
Evlik Tarım Ürünleri Lisanslı Depoculuk Sanayi ve Ticaret Anonim Şirketi ("Evlik Tarım")	834	--
Pankent Mimarlık İnşaat Lojistik Nakliyat Sanayi ve Ticaret Anonim Şirketi ("Pankent Mimarlık")	386	7,234
Altınekin Yağ Sanayi ve Ticaret Anonim Şirketi ("Altınekin Yağ")	180	--
Konya Şeker Sanayi ve Ticaret Anonim Şirketi ("Konya Şeker")	--	157,476
Panagro Tarım Hayvancılık Gıda Sanayi ve Ticaret Anonim Şirketi ("Panagro Tarım")	--	112,733
Helvahane Gıda Tarım Üretim Pazarlama Sanayi ve Ticaret Anonim Şirketi ("Helvahane Gıda")	--	61,741
Sınırlı Sorumlu Çorum Pancar Ekicileri Kooperatifi ("Çorum Panko")	--	57,499
Şekersüt Gıda Mamulleri Sanayi ve Ticaret Anonim Şirketi ("Şekersüt Gıda")	--	14,177
Anadolu Birlik Holding Anonim Şirketi ("Anadolu Birlik Holding")	--	4,532
Turan İçecek Gıda ve Sanayi Anonim Şirketi ("Turan İçecek")	--	2,791
Çumpaş Çumra Patates ve Zirai Ürünler Değerlendirme Sanayi ve Ticaret Anonim Şirket ("Çumpaş Çumra")	--	2,078
Pan-gev Tarım Hayvancılık Sanayi ve Ticaret Anonim Şirketi ("Pan-gev Tarım")	--	1,906
Simurg Koruma Güvenlik ve Eğitim Hizmetleri Anonim Şirketi ("Simurg Koruma")	--	24
	64,945	637,000

Koneli Tarım ve Sanayi Ürünleri Pazarlama Anonim Şirketi
Bağımsız Denetimden Geçmiş 31 Aralık 2019 Tarihli
Finansal Tablolara İlişkin Açıklayıcı Dipnotlar
Tüm tutarlar Türk Lirası ("TL") olarak gösterilmiştir.

17 İlişkili taraf açıklamaları (devamı)

17.1 İlişkili taraf bakiyeleri (devamı)

İlişkili taraflara ticari borçlar	2019	2018
Panagro Tarım	38,650,780	13,163,455
Konya Şeker	3,197,401	3,072,687
Helvahane Gıda	489,412	457,030
Doğrudan Elektrik Enerjisi Toptan Satış ve Tedarik Anonim Şirketi ("Doğrudan Elektrik")	419,196	220,125
Sınırlı Sorumlu Pancar Ekicileri Kooperatifleri Birliği (Pankobirlik)	306,159	--
Anadolu Birlik Holding	132,601	57,613
Çumpaş Çumra	58,697	136,090
Turan İçecek	53,330	37,467
Şekersüt Gıda	4,056	15,222
Simurg Koruma	1,585	305
Konya Panko	109	--
Pan-gev Tarım	--	230,608
Panek Ziraat	--	9,208
	43,313,326	17,399,810

Şirket'in ilişkili taraflardan ticari alacakları ve ilişkili taraflara ticari borçları, tek ortağı Anadolu Birlik'in sahip olduğu diğer şirketlerin üretimini ve tedarigini yaptığı malların perakende satış kanalıyla satışı için yaptıkları işlemlerden oluşmaktadır.

İlişkili taraf bakiyeleri için vade farkı faturası kesilmekte olup faiz oranı yıllık ortalama yüzde 21.25'tir (31 Aralık 2018: yüzde 18.50). Vadeler ürün çeşitlerine göre değişmekte olup 30-90 gün aralığındadır.

17.2 İlişkili taraf işlemleri

31 Aralık 2019 ve 2018 tarihi itibarıyla ilişkili taraflardan alım satım ile diğer gelir ve giderlerin detayı aşağıdaki gibidir:

İlişkili taraflarla olan işlemler	1 Ocak -31 Aralık 2019			
	Mal Alımı	Vade farkı geliri	Mal Satışı	Vade farkı
Panagro Tarım	91,698,320	--	1,010,439	1,899,698
Konya Şeker	30,478,096	9,864	3,006,919	305,664
Doğrudan Elektrik	2,791,681	--	--	276
Helvahane Gıda	2,425,558	--	10,184	--
Pan-gev Tarım	801,000	--	5,918	--
Turan İçecek	377,305	--	15,265	457
Panek Ziraat	337,128	--	40,657	--
Çumpaş Çumra	317,333	--	5,454	--
Şekersüt Gıda	31,500	--	22,037	--
Anadolu Birlik Holding	14,252	--	113	1,145
Simurg Koruma	14,075	--	--	--
Beta Ziraat	4,900	--	11,964	--
Soma Termik	--	--	417,456	--
Kangal Termik	--	--	130,018	--
Pankent Mimarlık	--	--	6,699	--
Altınekin Yağ	--	--	108	--
	129,291,148	9,864	4,683,231	2,207,240

Koneli Tarım ve Sanayi Ürünleri Pazarlama Anonim Şirketi
Bağımsız Denetimden Geçmiş 31 Aralık 2019 Tarihli
Finansal Tablolara İlişkin Açıklayıcı Dipnotlar
Tüm tutarlar Türk Lirası ("TL") olarak gösterilmiştir.

17 İlişkili taraf açıklamaları (devamı)

17.2 İlişkili taraf işlemleri (devamı)

İlişkili taraflarla olan işlemler	1 Ocak -31 Aralık 2018			
	Alım	Vade farkı geliri	Satım	Vade farkı gideri
Konya Şeker	888.154,815	4.176,648	8.636,582	514,916
Panagro Tarım	82,956,469	--	2,286,754	350,246
Panek Ziraat	60,186,191	99,368	8,628	--
Helvahane Gıda	1,847,837	417	1,047,622	--
Doğrudan Elektrik	1,603,071	--	--	--
Pan-Gev Tarım	666,414	--	1,612	--
Çumpaş Çumra	412,795	--	5,612	--
Turan İçecek	272,772	--	11,656	--
Panplast Sulama	177,544	--	16,212	--
Anadolu Birlik Holding	30,355	--	--	--
Beta Ziraat	21,273	--	252,000	--
Soma Termik	5,714	--	339,143	--
Simurg Koruma	300	--	--	--
Kangal Termik	--	--	91,173	--
Şekersüt Gıda	--	--	62,878	--
	1,036,335,550	4,276,433	12,759,872	865,162

İlişkili taraf işlemleri ticari alacak ve borçlara ilişkin vade farkı gelir ve giderleri ile maddi duran varlık alım satımı, kira ve danışmanlık giderlerinden oluşmaktadır. Alacak ve borçlar için uygulanan faiz oranı yüzde 16'dır.

17.3 Üst düzey yöneticilere sağlanan faydalar

31 Aralık 2019 itibarıyla üst yöneticilere ödenen ücretler toplamı 2,000 TL'dir (31 Aralık 2018: Bulunmamaktadır.)

18 Hasılat

31 Aralık tarihlerinde sona eren hesap dönemlerinde hasılat aşağıdaki gibidir:

	2019	2018
Satışlar	210,558,075	1,141,124,237
Diğer gelirler	1,521,397	1,174,263
Satıştan iadeler	(608,013)	(1,408,291)
Satış iskontoları	(1,148,048)	(57,657,500)
Diğer indirimler	(28,484)	(20,946)
Toplam	210,294,927	1,083,211,763



Koneli Tarım ve Sanayi Ürünleri Pazarlama Anonim Şirketi
Bağımsız Denetimden Geçmiş 31 Aralık 2019 Tarihli
Finansal Tablolara İlişkin Açıklayıcı Dipnotlar
Tüm tutarlar Türk Lirası ("TL") olarak gösterilmiştir.

19 Satışların maliyeti

31 Aralık tarihlerinde sona eren hesap dönemlerinde satışların maliyeti aşağıdaki gibidir:

	2019	2018
Ticari mal satışlarının maliyeti	165,776,562	1,044,750,547
Diğer satışların maliyeti	18,049,444	2,877,373
Satılan mamul maliyeti	--	95,881
Toplam	183,826,006	1,047,723,801

20 Genel yönetim giderleri ve satış pazarlama giderleri

31 Aralık tarihlerinde sona eren hesap dönemlerinde Şirket'in genel yönetim giderleri aşağıdaki gibidir:

	2019	2018
Amortisman giderleri	1,471,712	491,038
Danışmanlık ve dava giderleri	1,097,660	306,649
Personel giderleri	584,103	797,769
Ofis giderleri	264,568	217,464
Dışarıdan sağlanan faydalar	194,504	199,961
Kira giderleri	57,056	36,218
Vergi ve diğer yükümlülükler	56,000	49,780
Bakım onarım giderleri	200	678
Diğer	296,855	8,688
Toplam	4,022,658	2,108,245

31 Aralık tarihlerinde sona eren hesap dönemlerinde Şirket'in satış, pazarlama ve dağıtım giderleri aşağıdaki gibidir:

	2019	2018
Personel giderleri	17,517,880	14,030,523
Amortisman giderleri ve itfa payları	7,906,057	2,652,170
Elektrik su ve ısınma giderleri	3,029,707	1,926,207
Nakliye ve ulaşım giderleri	1,560,441	4,915,022
Kira giderleri	4,416,387	6,434,654
Ofis giderleri	660,396	338,490
Vergi ve diğer yükümlülükler	542,830	319,594
Bakım onarım giderleri	515,772	415,891
Pazarlama giderleri	253,519	109,945
Seyahat giderleri	132,790	135,337
Haberleşme giderleri	103,289	110,062
Sigorta giderleri	91,581	198,581
Dışarıdan sağlanan faydalar	31,026	1,147,602
Eğitim giderleri	15,731	168
Promosyon giderleri	--	1,458,139
Danışmanlık ve dava giderleri	--	1,086
Diğer	1,745,349	1,311,561
Toplam	38,522,755	35,505,032

Koneli Tarım ve Sanayi Ürünleri Pazarlama Anonim Şirketi
Bağımsız Denetimden Geçmiş 31 Aralık 2019 Tarihli
Finansal Tablolara İlişkin Açıklayıcı Dipnotlar
Tüm tutarlar Türk Lirası ("TL") olarak gösterilmiştir.

21 Niteliklerine göre giderler

31 Aralık tarihlerinde sona eren hesap dönemlerinde gerçekleşen giderlerin niteliklerine göre dağılımının detayı aşağıdaki gibidir:

	2019	2018
Ticari mal satışlarının maliyeti	183,825,966	1,047,723,801
Personel giderleri	18,101,983	14,955,123
Amortisman giderleri	9,377,768	3,143,208
Kira giderleri	4,473,443	6,470,872
Elektrik su ve ısıtma giderleri	3,029,707	1,926,207
Nakliye ve ulaşım giderleri	1,560,441	4,915,022
Danışmanlık ve dava giderleri	1,097,660	307,735
Ofis giderleri	924,964	555,954
Vergi ve diğer yükümlülükler	598,829	369,374
Bakım onarım giderleri	515,972	416,569
Haberleşme giderleri	340,345	310,023
Pazarlama giderleri	253,519	109,945
Dışarıdan sağlanan faydalar	225,530	1,147,602
Seyahat giderleri	169,286	135,337
Sigorta giderleri	91,581	198,581
Promosyon giderleri	--	1,458,139
Diğer	1,784,425	1,193,586
	226,371,419	1,085,337,078

22 Esas faaliyetlerden diğer gelir ve giderler

31 Aralık tarihlerinde sona eren hesap dönemlerinde esas faaliyetlerden diğer gelirlerin detayı aşağıdaki gibidir:

	2019	2018
Konusu kalmayan karşılıklar	178,330	415,982
Vade farkı gelirleri (İlişkili taraflardan olan alacaklardan kaynaklanan)	9,864	4,276,433
Faaliyetlerden kaynaklanan kur farkı geliri	2,337	--
Diğer gelirler	34,519	216
Toplam	225,050	4,692,631

31 Aralık tarihlerinde sona eren hesap dönemlerinde esas faaliyetlerden diğer giderlerin detayı aşağıdaki gibidir:

	2019	2018
Vade farkı giderleri (ilişkili taraflara olan borçlardan kaynaklanan)	2,207,240	865,162
Şüpheli alacak karşılığı gideri (Not 28)	894,218	237,213
Reeskont faiz gideri	412,637	417,065
Diğer giderler	25,308	--
Toplam	3,539,403	1,519,440



Koneli Tarım ve Sanayi Ürünleri Pazarlama Anonim Şirketi
Bağımsız Denetimden Geçmiş 31 Aralık 2019 Tarihli
Finansal Tablolara İlişkin Açıklayıcı Dipnotlar
Tüm tutarlar Türk Lirası ("TL") olarak gösterilmiştir.

23 Yatırım faaliyetlerinden gelirler ve giderler

31 Aralık tarihlerinde sona eren hesap dönemlerine ait yatırım faaliyetlerinden gelirlerin detayı aşağıdaki gibidir:

	2019	2018
Sabit kıymet satış karları	11,703	303,837
	11,703	303,837

24 Finansman giderleri

31 Aralık tarihlerinde sona eren hesap dönemlerine ait finansman giderlerinin detayı aşağıdaki gibidir:

	2019	2018
Banka ve komisyon giderleri	4,807,078	297,532
Kiralamalarla ilgili faiz giderleri	4,055,366	--
Kur farkı gideri, net	35,670	17,876
	8,898,114	315,408

25 Gelir vergileri

Kurumlar Vergisi

31 Aralık 2019 tarihi itibarıyla Türkiye’de uygulanan Kurumlar Vergisi oranı %22’dir. 5 Aralık 2017 tarihli ve 30261 sayılı Resmi Gazete’de yayımlanarak yürürlüğe giren 7061 Sayılı Bazı Vergi Kanunları ile Diğer Bazı Kanunlarda Değişiklik Yapılmasına Dair Kanun’un 91 inci maddesi ile 5520 sayılı Kurumlar Vergisi Kanununa eklenen Geçici 10’uncu madde ile Kurumlar Vergisi oranı 2018, 2019 ve 2020 yılı vergilendirme dönemlerine ait kurum kazançları için %22 olarak uygulanacaktır. Bu değişiklik 1 Ocak 2018 tarihinde başlayan dönemlerinin vergilendirilmesinde geçerli olacağından, finansal tablolarda 2019 yılı için kurumlar vergisi oranı olarak %22 kullanılmıştır.

Ayrıca, aynı Kanunla 5520 sayılı Kurumlar Vergisi Kanunu’nda yapılan değişiklik sonucu, 1 Ocak 2018’den itibaren geçerli olmak üzere kurumların, en az iki tam yıl süreyle aktiflerinde yer alan taşınmazların satışından doğan kazançlar için tanınan %75’lik istisna %50 olarak uygulanmaktadır.

Türk vergi mevzuatına göre mali zararlar, gelecekte oluşacak kurum kazancından mahsuplaştırılmak üzere beş yıl süre ile taşınabilir. Ancak, mali zararlar, geçmiş yıl karlarından mahsup edilemez.

Türkiye’de ödenecek vergiler konusunda vergi idaresi ile mutabakat sağlama gibi bir uygulama yoktur. Kurumlar vergisi beyannameleri hesap döneminin kapandığı ayı takip eden dört ay içerisinde verilir. Vergi incelemesine yetkili makamlar, hesap dönemini takip eden beş yıl süresince vergi beyannamelerini ve bunlara temel olan muhasebe kayıtlarını inceleyebilir ve bulguları neticesinde yeniden tarhiyat yapabilirler.

Gelir Vergisi Stopajı

Kurumlar vergisine ek olarak, dağıtılması durumunda kar payı elde eden ve bu kar paylarını kurum kazancına dahil ederek beyan eden tam mükellef kurumlara ve yabancı şirketlerin Türkiye’deki şubelerine dağıtılanlar hariç olmak üzere kar payları üzerinden ayrıca gelir vergisi stopajı hesaplanması gerekmektedir. Gelir vergisi stopajı 24 Nisan 2003 – 22 Temmuz 2006 tarihleri arasında tüm şirketlerde yüzde 10 olarak uygulanmıştır. Bu oran, 22 Temmuz 2006 tarihinden itibaren, 2006/10731 sayılı Bakanlar Kurulu Kararı ile yüzde 15 olarak uygulanmaktadır. Dağıtılmayıp sermayeye ilave edilen kar payları gelir vergisi stopajına tabi değildir.



Koneli Tarım ve Sanayi Ürünleri Pazarlama Anonim Şirketi
Bağımsız Denetimden Geçmiş 31 Aralık 2019 Tarihli
Finansal Tablolara İlişkin Açıklayıcı Dipnotlar
Tüm tutarlar Türk Lirası ("TL") olarak gösterilmiştir.

25 Gelir vergileri (devamı)

31 Aralık tarihinde sona eren yıllarda gelir vergileri aşağıdaki gibidir:

	31 Aralık 2019	31 Aralık 2018
Vergi gideri:		
Cari dönem kurumlar vergisi gideri	--	--
Ertelenmiş vergi geliri:		
Geçici farklardan kaynaklanan ertelenmiş vergi geliri/(gideri)	(1,849,035)	18,622
Toplam vergi geliri/(gideri)	(1,849,035)	18,622

Vergi geliri/gideri

Ertelenmiş vergi geliri/(giderinin) yıllar içerisindeki hareketi aşağıdaki gibidir:

	1 Ocak 2019	Cari dönem ertelenmiş vergi geliri/(gideri)	Diğer kapsamlı gelir tablosunda muhasabeleştirilen kısm	31 Aralık 2019
Ticari alacaklar	264,339	75,649	--	339,988
Maddi duran varlıklar	(309,531)	419,166	--	109,635
Stoklar	38,450	1,165,893	--	1,204,343
Ticari ve diğer borçlar	(73,128)	101,750	--	28,622
Karşılıklar	1,261	(2,119)	--	(857)
Çalışanlara sağlanan faydalara ilişkin karşılıklar	209,190	88,696	16,636	314,519
	130,581	1,849,035	16,636	1,996,251

	1 Ocak 2018	Cari dönem ertelenmiş vergi geliri/(gideri)	Diğer kapsamlı gelir tablosunda muhasabeleştirilen kısm	31 Aralık 2018
Ticari alacaklar	483,785	(219,446)	--	264,339
Maddi duran varlıklar	(208,276)	(101,255)	--	(309,531)
Stoklar	30,371	8,079	--	38,450
Ticari ve diğer borçlar	(323,098)	249,970	--	(73,128)
Karşılıklar	8,581	(7,320)	--	1,261
Çalışanlara sağlanan faydalara ilişkin karşılıklar	151,782	51,349	6,058	209,190
	143,145	(18,622)	6,058	130,581

Koneli Tarım ve Sanayi Ürünleri Pazarlama Anonim Şirketi
Bağımsız Denetimden Geçmiş 31 Aralık 2019 Tarihli
Finansal Tablolara İlişkin Açıklayıcı Dipnotlar
Tüm tutarlar Türk Lirası ("TL") olarak gösterilmiştir.

25 Gelir vergileri (devamı)

Etkin vergi oranının mutabakatı

31 Aralık tarihlerinde sona eren yıllarda raporlanan vergi karşılığı, vergi öncesi kar/(zarar) üzerinden yasal vergi oranı kullanılarak hesaplanan tutardan farklıdır. İlgili mutabakat dökümü aşağıdaki gibidir:

	%	2019	%	2018
Dönem karı/(zararı)		(26,428,221)		1,017,683
Toplam gelir vergisi (geliri)/ gideri		(1,849,035)		18,622
Vergi öncesi kar/(zarar)		(28,277,256)		1,036,305
Şirket'in yasal vergi oranı ile hesaplanan vergi	(22)	6,220,996	(22)	(227,987)
Kullanılmayan vergi zararları	13	(3,686,064)		--
Kanunen kabul edilmeyen giderler	2	(693,795)	(25)	(256,504)
Diğer	--	7,898	45	465,869
Dönem vergi gideri		1,849,035		(18,622)

Ertelenmiş Vergi

Ertelenmiş vergi varlık ve yükümlülüklerin finansal tablolarda yer alan kayıtlı değerleri ile vergi matrahında kullanılan değerleri arasındaki vergi indirimine konu olmayan şerefiye ve muhasebeye ve vergiye konu olmayan ilk defa kayıtlara alınan varlık ve yükümlülük farkları hariç geçici farklar üzerinden hesaplanır.

Kayıtlara alınan ertelenmiş vergi varlığı ve yükümlülüğü

31 Aralık 2019 ve 2018 tarihleri itibarıyla, ertelenmiş vergi varlığı ve ertelenmiş vergi yükümlülüğüne atfolunan kalemler aşağıdakilerden oluşmaktadır:

	31 Aralık 2019		
	Varlıklar	Yükümlülükler	Net tutar
Ticari alacaklar	339,988	--	339,988
Maddi duran varlıklar	109,635	--	109,635
Stoklar	1,204,343	--	1,204,343
Ticari ve diğer borçlar	28,622	--	28,622
Karşılıklar	--	(858)	(858)
Çalışanlara sağlanan faydalar kapsamında borçlar	314,521	--	314,521
Finansal yükümlülükler	--	--	--
Toplam ertelenmiş vergi varlığı/(yükümlülüğü)	1,997,109	(857)	1,996,251
Mahsuplaşabilen vergi tutarı	(858)	857	--
Toplam ertelenmiş vergi varlığı/(yükümlülüğü)	1,996,251	--	1,996,251

	31 Aralık 2018		
	Varlıklar	Yükümlülükler	Net tutar
Ticari alacaklar	264,339	--	264,339
Maddi duran varlıklar	--	(309,531)	(309,531)
Stoklar	38,450	--	38,450
Ticari ve diğer borçlar	--	(73,128)	(73,128)
Karşılıklar	1,261	--	1,261
Çalışanlara sağlanan faydalar kapsamında borçlar	209,190	--	209,190
Toplam ertelenmiş vergi varlığı/(yükümlülüğü)	513,240	(382,659)	130,581
Mahsuplaşabilen vergi tutarı	(382,659)	382,659	--
Toplam ertelenmiş vergi varlığı/(yükümlülüğü)	130,581	--	130,581

Koneli Tarım ve Sanayi Ürünleri Pazarlama Anonim Şirketi

Bağımsız Denetimden Geçmiş 31 Aralık 2019 Tarihli

Finansal Tablolara İlişkin Açıklayıcı Dipnotlar

Tüm tutarlar Türk Lirası ("TL") olarak gösterilmiştir.

26 Pay başına kazanç

31 Aralık 2019 tarihinde sona eren döneme ait pay başına kayıp tutarı 26,428,221 TL (2018 : (1,017,683) TL) tutarındaki dönem karının ilgili dönem içindeki ağırlıklı ortalama pay adetlerine bölünmesiyle hesaplanmıştır.

Pay başına kazanç/(kayıp)	2019	2018
Dönem net (zararı)/karı	(26,428,221)	1,017,683
Dönem boyunca mevcut olan adi payların ortalama sayısı	20,000,000	5,423,750
Sürdürülen faaliyetlerden pay başına (kayıp)/kazanç	(1.32)	0.05
Sürdürülen faaliyetlerden sulandırılmış pay başına (kayıp)/kazanç	(1.32)	0.05

27 Finansal araçlar

Finansal risk yönetimi

Şirket finansal araçların kullanımına bağlı olarak aşağıdaki risklere maruz kalabilmektedir:

- Kredi riski
- Likidite riski
- Piyasa riski

Bu dipnot Şirket'in yukarıda belirtilen risklere maruz kalma durumu, Şirket'in hedefleri, riski ölçmek ve yönetmek için olan politika ve süreçler ve Şirket'in sermayeyi yönetimi ile ilgili bilgi sunmaktadır.

Risk yönetim çerçevesi

Şirket'in Yönetim Kurulu, Şirket'in risk yönetim çerçevesinin belirlenmesinden ve gözetiminden genel olarak sorumludur.

Şirket'in risk yönetim politikaları, karşılaşılabilecek riskleri saptamak ve analiz etmek, uygun risk limitlerini belirlemek ve kontrollerini kurmak ile riskleri ve risklerin limitlere bağlılığını gözlemlemek amacıyla belirlenmiştir. Risk yönetimi politikaları ve sistemleri Şirket'in faaliyetlerindeki ve piyasa şartlarındaki değişiklikleri yansıtacak şekilde düzenli olarak gözden geçirilir. Şirket, eğitimler ve yönetim standart ve prosedürleri vasıtasıyla, tüm çalışanların rol ve sorumluluklarını anladığı disiplinli ve yapıcı bir kontrol ortamı geliştirmeyi hedeflemektedir.

Şirket yönetimi, Şirket'in risk yönetimi politika ve prosedürlerine uygunluğu açısından denetler ve Şirket'in karşılaştığı risklere bağlı olarak risk yönetimi çerçevesinin yerine getirmesi esnasında destek vermektedir.

Kredi riski

Kredi riski, bir müşterinin veya karşı tarafın finansal araçlarla ilgili sözleşmenin şartlarını yerine getirememesinden kaynaklanmakta olup temel olarak, Şirket'in ticari ve diğer alacaklarından doğabilecek finansal zararlar kredi riskini oluşturmaktadır.

Finansal varlıkların defter değerleri maruz kalınan azami kredi riskini göstermektedir.

Ticari ve diğer alacaklar

Şirket'in maruz kaldığı kredi riski temel olarak her bir müşterinin kendi bireysel özelliklerinden etkilenmektedir. Ancak yönetim, Şirket'in müşteri bazındaki kredi riskini etkileyebilecek faktörleri, müşterilerin faaliyet gösterdiği sektör ve ülkelerin temerrüt risklerini de içerecek şekilde, değerlendirir.

Koneli Tarım ve Sanayi Ürünleri Pazarlama Anonim Şirketi

Bağımsız Denetimden Geçmiş 31 Aralık 2019 Tarihli

Finansal Tablolara İlişkin Açıklayıcı Dipnotlar

Tüm tutarlar Türk Lirası ("TL") olarak gösterilmiştir.

27 Finansal araçlar (devamı)

Likidite riski

Likidite riski Şirket'in ileri tarihlerdeki finansal yükümlülüklerini karşılayamaması riskidir. Şirket'in likidite riski, mevcut ve ilerideki muhtemel borç gereksinimlerinin normal koşullarda ya da kriz durumlarında fonlanabilmesi için çeşitli finansal kuruluşlardan Şirket'i zarara uğratmayacak ya da itibarını zedelemeyecek şekilde yeterli finansman olanakları temin edilerek yönetilmektedir.

Şirket, ürün ve servislerinin maliyetlendirilmesinde, nakit akışı gerekliliklerini izlemekte ve yatırımların nakit getirisini optimize etmekte yardımcı olan, faaliyet bazlı maliyetlendirme yöntemini kullanmaktadır.

Piyasa riski

Piyasa riski; döviz kurları, faiz oranları veya menkul kıymetler piyasalarında işlem gören araçların fiyatları gibi para piyasasındaki değişikliklerin Şirket'in gelirinin veya sahip olduğu finansal varlıkların değerinin değişmesi riskidir. Piyasa riski yönetimi, piyasa riskine maruz kalmayı kabul edilebilir sınırlar dahilinde kontrol ederken, getiriye optimize etmeyi amaçlamaktadır.

Faiz oranı riski

Şirket'in faaliyetleri, Şirket'in ilişkili taraf borçlanmalarının sabit faizli kredilerden oluşmasına bağlı olarak faiz oranlarındaki dalgalanma riskine maruz kalmamaktadır.

Kur riski

Şirket'in temel finansal araçları nakit ve mevduatlardan oluşmaktadır. Söz konusu finansal araçların temel amacı Şirket'in işletme faaliyetlerini finanse etmektir. Şirket'in doğrudan işletme faaliyetlerinden kaynaklanan ticari borçlar ve ticari alacaklar gibi diğer finansal araçları da mevcuttur. TL dışında bir para biriminde önemli tutarda işlem bulunmadığından Şirket kur riskine maruz kalmamaktadır. Bu nedenle kur riski tablosu verilmemiştir.

28 Finansal araçlardan kaynaklanan risklerin niteliği ve düzeyi

Şirket'in temel finansal araçları nakit ve mevduatlardan oluşmaktadır. Söz konusu finansal araçların temel amacı Şirket'in faaliyetlerini finanse etmektir.

Sermaye riski yönetimi

Sermayeyi yönetirken Şirket'in hedefleri, ortaklarına getiri, diğer hissedarlara fayda sağlamak ve sermaye maliyetini azaltmak amacıyla en uygun sermaye yapısını sürdürmek için Şirket'in faaliyette bulunabilirliğinin devamını korumaktır.



Koneli Tarım ve Sanayi Ürünleri Pazarlama Anonim Şirketi
Bağımsız Denetimden Geçmiş 31 Aralık 2019 Tarihli
Finansal Tablolara İlişkin Açıklayıcı Dipnotlar

Tüm tutarlar Türk Lirası ("TL") olarak gösterilmiştir.

28

Finansal araçlardan kaynaklanan risklerin niteliği ve düzeyi (devamı)

Kredi riski

Finansal varlıkların kayıtlı değerleri maruz kalman azami kredi riskini gösterir. Raporlama tarihi itibarıyla maruz kalman azami kredi riski aşağıdaki gibidir:

	Alacaklar				Bankalardaki mevduat
	Ticari alacaklar		Diğer Alacaklar		
	İlişkili taraf	Diğer taraf	İlişkili taraf	Diğer taraf	
31 Aralık 2019	64,945	5,170,315	--	100,616	187,505
Raporlama tarihi itibarıyla maruz kalman azami kredi riski (A+B+C+D+E)					
- Azami riskin teminat vs ile güvence altına alınmış kısmı					
A. Vadesi geçmemiş ya da değer düşüklüğüne uğramamış finansal varlıkların net defter değeri	--	--	--	--	--
B. Koşulları yeniden görüşülmüş bulunan, aksi takdirde vadesi geçmiş veya değer düşüklüğüne uğramış sayılacak finansal varlıkların defter değeri	64,945	5,027,201	--	100,616	187,505
C. Vadesi geçmiş ancak değer düşüklüğüne uğramamış varlıkların net defter değeri	--	--	--	--	--
- Teminat vs ile güvence altına alınmış kısmı	--	143,114	--	--	--
D. Değer düşüklüğüne uğrayan varlıkların net defter değerleri	--	--	--	--	--
- Vadesi geçmiş (brüt defter değeri)	--	--	--	--	--
- Değer düşüklüğü (-)	--	3,724,793	--	--	--
- Vadesi geçmemiş (brüt defter değeri)	--	(3,724,793)	--	--	--
- Değer düşüklüğü (-)	--	--	--	--	--
E. Bilanço dışı kredi içeren unsurlar	--	--	--	--	--

	Alacaklar	
	Ticari alacaklar	Diğer alacaklar
31 Aralık 2019		
Vadesi üzerinden 1-30 gün geçmiş	--	--
Vadesi üzerinden 1-3 ay geçmiş	4,937	--
Vadesi üzerinden 3-12 ay geçmiş	--	--
Vadesi üzerinden 1-5 yıl geçmiş	138,177	--
Vadesini 5 yıldan fazla geçmiş	--	--
Toplam	143,114	

Koneli Tarım ve Sanayi Ürünleri Pazarlama Anonim Şirketi
Bağımsız Denetimden Geçmiş 31 Aralık 2019 Tarihli
Finansal Tablolara İlişkin Açıklayıcı Dipnotlar
Tüm tutarlar Türk Lirası ("TL") olarak gösterilmiştir.

28

Finansal araçlardan kaynaklanan risklerin niteliği ve düzeyi (devamı)

Kredi riski (devamı)

	Alacaklar				Bankalardaki mevduat
	Ticari alacaklar		Diğer Alacaklar		
	İlişkili taraf	Diğer taraf	İlişkili taraf	Diğer taraf	
31 Aralık 2018	637,000	5,058,911	--	442,838	281,241
Raporlama tarihi itibarıyla maruz kalan azami kredi riski (A+B+C+D+E)	--	--	--	--	--
- Azami riskin teminat vs ile güvence altına alınmış kısmı	--	--	--	--	--
A. Vadesi geçmiş ya da değer düşüklüğüne uğramamış finansal varlıkların net defter değeri	326,228	4,142,726	--	442,838	281,241
B. Koşulları yeniden görüşülmüş bulunan, aksi takdirde vadesi geçmiş veya değer düşüklüğüne uğramış sayılacak finansal varlıkların defter değeri	--	--	--	--	--
C. Vadesi geçmiş ancak değer düşüklüğüne uğramamış varlıkların net defter değeri	310,772	916,185	--	--	--
- Teminat vs ile güvence altına alınmış kısmı	--	--	--	--	--
D. Değer düşüklüğüne uğrayan varlıkların net defter değerleri	--	--	--	--	--
- Vadesi geçmiş (brüt defter değeri)	--	2,999,272	--	--	--
- Değer düşüklüğü (-)	--	(2,999,272)	--	--	--
- Vadesi geçmiş (brüt defter değeri)	--	--	--	--	--
- Değer düşüklüğü (-)	--	--	--	--	--
E. Bilanço dışı kredi içeren unsurlar	--	--	--	--	--

	Alacaklar	
	Ticari alacaklar	Diğer alacaklar
31 Aralık 2018	639,653	--
Vadesi üzerinden 1-30 gün geçmiş	326,301	--
Vadesi üzerinden 3-12 ay geçmiş	218,736	--
Vadesi üzerinden 1-5 yıl geçmiş	42,267	--
Vadesini 5 yıldan fazla geçmiş	--	--
Toplam	1,226,957	--

(Handwritten signature)

Koneli Tarım ve Sanayi Ürünleri Pazarlama Anonim Şirketi
Bağımsız Denetimden Geçmiş 31 Aralık 2019 Tarihli
Finansal Tablolara İlişkin Açıklayıcı Dipnotlar
Tüm tutarlar Türk Lirası ("TL") olarak gösterilmiştir.

28 Finansal araçlardan kaynaklanan risklerin niteliği ve düzeyi (devamı)

Kredi riski (devamı)

31 Aralık tarihinde sona eren yıllarda şüpheli alacak karşılığı hareket tablosu aşağıdaki gibidir:

	2019	2018
1 Ocak bakiyesi	2,999,272	3,144,768
Yıl içinde ayrılan karşılıklar (Not 22)	894,218	237,213
Tahsilatlar	(168,698)	(382,709)
31 Aralık bakiyesi	3,724,793	2,999,272

Likidite riski yönetimi

Likidite riski bir şirketin fonlama ihtiyaçlarını karşılayamama riskidir. Şirket, nakit girişlerinin sürekliliğini ve değişkenliğini uzun vadeli banka kredileri aracılığıyla sağlamayı amaçlamaktadır. Şirket'in türev niteliğinde olmayan ve olan finansal yükümlülüklerinin vade dağılımını göstermektedir. Türev olmayan finansal yükümlülükler iskonto edilmeden ve ödemesi gereken en erken tarihler esas alınarak hazırlanmıştır. Söz konusu yükümlülükler üzerinden ödenecek faizler aşağıdaki tabloya dahil edilmiştir.

Şirket'in 31 Aralık 2019 ve 2018 tarihleri itibarıyla tahmini faiz ödemeleri dahil olmak üzere finansal yükümlülüklerin ödeme planına göre belirlenmiş vadeleri aşağıdaki gibidir:

31 Aralık 2019

Sözleşme uyarınca vadeler	Defter Değeri	Sözleşme uyarınca nakit çıkışlar toplamı (I+II+III+IV)	1 yıldan kısa (I)	1-5 yıl arası (II)	5 yıl ve üzeri (III)
Türev olmayan finansal yükümlülükler					
Kiralama yükümlülükleri	19,916,135	34,570,367	8,885,001	16,758,567	8,926,799
Ticari borçlar	48,146,494	48,163,273	48,163,273	--	--
Diğer borçlar	20,150	20,150	20,150	--	--
Toplam yükümlülük	68,082,779	82,753,790	57,068,424	16,758,567	8,926,799

31 Aralık 2018

Sözleşme uyarınca vadeler	Defter Değeri	Sözleşme uyarınca nakit çıkışlar toplamı (I+II+III+IV)	3 aydan kısa (I)	3-12 ay arası (II)	1-5 yıl arası (III)
Türev olmayan finansal yükümlülükler					
Ticari borçlar	23,862,019	24,341,279	24,341,279	--	--
Diğer borçlar	29,150	29,150	29,150	--	--
Toplam yükümlülük	23,891,169	24,370,429	24,370,429	--	--

Koneli Tarım ve Sanayi Ürünleri Pazarlama Anonim Şirketi
Bağımsız Denetimden Geçmiş 31 Aralık 2019 Tarihli
Finansal Tablolara İlişkin Açıklayıcı Dipnotlar
Tüm tutarlar Türk Lirası ("TL") olarak gösterilmiştir.

28 Finansal araçlardan kaynaklanan risklerin niteliği ve düzeyi (devamı)

Sermaye riski yönetimi

31 Aralık 2019 ve 2018 tarihleri itibarıyla net borç/yatırılan sermaye oranları aşağıdaki gibidir:

	2019	2018
Toplam finansal borç	19,916,135	--
Nakit değerler ve bankalar	(4,159,212)	(3,641,510)
Net finansal borç	15,756,923	(3,641,510)
Özkaynaklar	(5,570,543)	20,916,659
Net finansal borç / özkaynaklar oranı	(283%)	17%

29 Finansal araçlar (gerçeğe uygun değer açıklamaları ve finansal riskten korunma muhasebesi çerçevesindeki açıklamalar)

Gerçeğe uygun değer

31 Aralık tarihleri itibarıyla Şirket'in finansal varlıkları ve yükümlülükleri aşağıdaki gibidir:

	İtfa edilmiş maliyetinden ölçülen finansal varlıklar	İtfa edilmiş maliyetinden ölçülen finansal yükümlülükler	Defter değeri	Not
31 Aralık 2019				
<u>Finansal varlıklar</u>				
Nakit ve nakit benzerleri	4,159,212	--	4,159,212	5
İlişkili olmayan taraflardan ticari alacaklar	3,843,890	--	3,843,890	6
İlişkili taraflardan ticari alacaklar	64,945	--	64,945	17
Diğer alacaklar	100,616	--	100,616	7
<u>Finansal yükümlülükler</u>				
İlişkili olmayan taraflara borçlar	--	4,833,168	4,833,168	6
İlişkili taraflara borçlar	--	43,313,326	43,313,326	17
Kiralama işlemlerinden borçlar	--	19,916,135	19,916,135	4
31 Aralık 2018				
<u>Finansal varlıklar</u>				
Nakit ve nakit benzerleri	3,641,510	--	3,641,510	5
İlişkili olmayan taraflardan ticari alacaklar	5,058,911	--	5,058,911	6
İlişkili taraflardan ticari alacaklar	637,000	--	637,000	17
Diğer alacaklar	257,880	--	257,880	7
<u>Finansal yükümlülükler</u>				
İlişkili olmayan taraflara borçlar	--	6,462,209	6,462,209	6
İlişkili taraflara borçlar	--	17,399,810	17,399,810	17

Koneli Tarım ve Sanayi Ürünleri Pazarlama Anonim Şirketi
Bağımsız Denetimden Geçmiş 31 Aralık 2019 Tarihli
Finansal Tablolara İlişkin Açıklayıcı Dipnotlar
Tüm tutarlar Türk Lirası ("TL") olarak gösterilmiştir.

30 Raporlama döneminden sonraki olaylar

Dünyada ve ülkemizde yayılan Covid-19 salgını ve salgına karşı alınan önlemler, salgına maruz kalan tüm ülkelerde operasyonlarda aksaklıklara yol açmakta ve hem küresel olarak hem de ülkemizde ekonomik koşulları olumsuz yönde etkilemektedir. Bu salgının ekonomik etkilerinin raporlama tarihi itibarıyla belirsiz olması nedeniyle, Şirket'in operasyonları dolayısıyla finansal tabloları üzerindeki etkileri makul bir şekilde tahmin edilememektedir.

Şirket Yönetiminin, Covid-19 Salgınının Şirket'in likiditesine ve bununla beraber işletmenin sürekliliğine olası etkilerine ilişkin değerlendirmesi Not 2.2'de açıklanmıştır.

17 Nisan 2020 tarih ve 31102 sayılı Resmi Gazetede yayımlanan 16 Nisan 2020 tarih ve 7244 sayılı Kanun ile 6102 sayılı Türk Ticaret Kanununa "Geçici Madde 13" eklenmiştir. Söz konusu geçici madde ile sermaye şirketlerinde, 30 Eylül 2020 tarihine kadar 2019 yılı net dönem kârının yalnızca %25'ine kadarının dağıtımına karar verilebileceği, geçmiş yıl kârları ve serbest yedek akçelerin dağıtımına konu edilemeyeceği, genel kurulca yönetim kuruluna kâr payı avansı dağıtımını yetkisi verilemeyeceği hükme bağlanmış ve anılan süreyi uzatma ve kısaltma konusunda Cumhurbaşkanının yetkili olduğu belirtilmiştir. Bu madde kapsamına giren sermaye şirketlerine istisna getirme konusunda Hazine ve Maliye Bakanlığının görüşünü almak suretiyle Ticaret Bakanlığı yetkilendirilmiştir. Bu düzenleme yayımlandığı tarih itibarıyla yürürlüğe girdiğinden, Ticaret Bakanlığında istisna alınması durumu hariç, Şirket'in alacağı kâr dağıtım kararlarında ve dağılacak kâr tutarının belirlenmesinde anılan hükme uyması gerekmektedir.

31 Nakit akış tablosuna ilişkin açıklamalar

31 Aralık 2019 tarihinde sona eren yıl itibarıyla Şirket'in işletme faaliyetlerinden elde edilen nakit akışları 12,808,329 TL (2018: (2,487,131) TL), yatırım faaliyetlerinden elde edilen nakit akışları (5,609,944) TL (2018: (7,585,221) TL), finansman faaliyetlerinden elde edilen nakit akışları da (6,680,683) TL (2018: 7,288,966 TL) olarak gerçekleşmiştir.